



MUNICIPIUL SIGHIȘOARA CONSILIUL LOCAL

545400 SIGHIȘOARA

Piața Muzeului nr. 7, Tel./Fax 0265 – 771278

HOTĂRÂREA NR. 81

din 30 mai 2024

privind aprobarea situațiilor financiare anuale – bilanțul contabil și
contul anual de execuție al bugetului unității administrativ - teritoriale – la
data de 31.12.2023

Consiliul Local al Municipiului Sighișoara, întrunit în ședință ordinară,

Luând act de proiectul de hotărâre, înregistrat cu nr. 16.926/15.05.2024 și la Consiliul Local Sighișoara cu nr. 17.164/16.05.2024, de referatul de aprobare, înregistrat cu nr. 16.924/15.05.2024, al Primarului municipiului, în calitate de inițiator, calitate conferită de prevederile art. 136 alin. (1), coroborate cu cele ale art. 211 din Ordonanța de Urgență a Guvernului nr. 57/2019 privind Codul administrativ, cu modificările și completările ulterioare;

Având în vedere prevederile art. 57 din Legea nr. 273/2006 privind finanțele publice locale, cu modificările și completările ulterioare, potrivit cărora, ordonatorii principali de credite întocmesc și prezintă spre aprobare autorităților deliberative, până la data de 31 mai a anului următor, conturile anuale de execuție a bugetului unității administrativ - teritoriale;

Având în vedere Raportul de specialitate al Biroului Buget, Contabilitate, Salarizare, înregistrat cu nr. 16.925/15.05.2024, prin care se propune și se justifică necesitatea aprobării situațiilor financiare anuale – bilanțul contabil și contul anual de execuție al bugetului unității administrativ - teritoriale – la data de 31.12.2023;

Având în vedere avizele favorabile ale tuturor comisiilor pe domenii de specialitate;

În baza art. 129 alin. (2) lit. "b", alin. (4) lit. "a", alin. (14), art. 139 alin. (1), alin. (3) lit. "a" și a art. 196 alin. (1) lit. "a" din Ordonanța de Urgență a Guvernului nr. 57/2019 privind Codul administrativ, cu modificările și completările ulterioare,

HOTĂRĂȘTE:

Art. 1. Se aprobă contul anual de execuție al bugetului unității administrativ - teritoriale la data de 31.12.2023, conform anexei nr. 1, care face parte integrantă din prezenta hotărâre.

Art. 2. Se aprobă bilanțul contabil încheiat la data de 31.12.2023, conform anexei nr. 2, care face parte integrantă din prezenta hotărâre.


Art. 3. Se aprobă situațiile financiare, conform anexelor nr. 3, 4, 5, 6, 7 și 8, care fac parte integrantă din prezenta hotărâre.

Art. 4. Cu ducerea la îndeplinire a prevederilor prezentei hotărâri se încredințează Primarul Municipiului Sighișoara și Biroul Buget, Contabilitate, Salarizare – Direcția Economică din cadrul Municipiului Sighișoara.

Art. 5. Prin grija Secretarului General al Municipiului Sighișoara, prezenta hotărâre va fi comunicată, în termenul prevăzut de lege, Primarului Municipiului Sighișoara, Prefectului Județului Mureș și se va aduce la cunoștință publică, prin publicarea pe pagina de internet la adresa www.primariasighisoara.ro.

PREȘEDINTE DE ȘEDINȚĂ,
Burghelea Bogdan Ioan

[REDACTED]



Contrasemnează pentru legalitate
SECRETARUL GENERAL al municipiului,
Bizo Anca

[REDACTED]

(Prezenta s-a adoptat cu unanimitate de voturi)

Prezenta s-a difuzat astfel:

- 1 ex. dos. hotărâri;
- 1 ex. dos. ședință;
- 1 ex. Instituția Prefectului - Județul Mureș;
- 1 ex. Primar;
- 1 ex. Viceprimar;
- 1 ex. Secretar General;
- 2 ex. Biroul Buget, Contabilitate, Salarizare – Direcția Economică.
- 8 ex.
- B.A.



MUNICIPIUL SIGHIȘOARA

CONSILIUL LOCAL

PROCEDURI OBLIGATORII ULTERIOARE ADOPTĂRII HOTĂRĂRII CONSILIULUI LOCAL NR. 81/30.05.2024		
Operațiuni efectuate	Data ZZ/LL/AN	Semnătura persoanei responsabile să efectueze procedura
1	2	3
Adoptarea hotărării s-a făcut cu majoritate <input type="checkbox"/> simplă <input checked="" type="checkbox"/> absolută <input type="checkbox"/> calificată	30.05.2024	
Comunicarea către primar	13.06.2024	
Comunicarea către prefectul județului	13.06.2024	
Aducerea la cunoștința publică	14.06.2024	
Comunicarea, numai în cazul celei cu caracter individual	
Hotărârea devine obligatorie sau produce efecte juridice, după caz	14.06.2024	

Capi-tol	Sub-tol	Pa-ta-tol	Gru-pa / titlu / grafic	Ar-ticol	Denumire indicator	Prevederi bugetare initiale	Prevederi bugetare definitive	Drepturi constatate			Incasari realizate	Singeri pe alte cai decat incasari	Drepturi constatate de incasat
								Total, din care:	din anii precedenti	din anii curenti			
A						1	2	3=4+5	4	5	6	7	8=3+6+7
B													
0702	01	02			fizice	2.906.000	6.311.000	6.344.299	640.133	5.704.266	5.523.147	7	821.252
					Impozit si taxa pe cladiri de la persoane juridice	4.614.000	5.784.000	10.451.591	4.304.821	6.146.770	5.530.608		4.920.083
0702	02				Impozit si taxa pe teren	2.181.000	2.203.000	3.249.874	1.156.011	2.093.863	1.837.815		1.412.059
				01	Impozit pe terenuri de la persoane fizice	1.077.000	1.278.000	1.289.043	238.398	1.050.645	1.025.217		263.826
0702	02	02			Impozit si taxa pe teren de la persoane juridice	801.000	535.000	1.560.365	834.749	755.614	523.360		1.037.003
0702	02	03			Impozitul pe terenul extravilan + Restante anii anteriori din impozitul pe terenul agricol	303.000	390.000	400.468	92.864	307.604	289.238		111.230
0702	03				Taxe judiciare de timbru si alte taxe de timbru	399.000	234.000	365.856	3.541	362.015	356.081		9.475
1000	02				A4 IMPOZITE SI TAXE PE BUNURI SI SERVICII	15.592.000	17.241.000	17.441.120	1.205.865	16.235.255	16.038.161		1.402.959
1102					SUME DEFALCATE DIN TVA	11.024.000	12.391.000	12.363.261		12.363.261	12.363.261		
				02	Sume defalcate din taxa pe valoarea adaugata pentru finantarea cheltuielilor descentralizate la nivelul comunelor, oraselor, municipiilor, sectoarelor si Municipiului Bucuresti	10.119.000	11.065.000	11.042.387		11.042.387	11.042.387		
1102	05				Sume defalcate din taxa pe valoarea adaugata pentru drumuri	25.000	25.000	25.000		25.000	25.000		
1102	06				Sume defalcate din taxa pe valoarea adaugata pentru echilibrarea bugetelor locale	664.000	1.068.000	1.068.000		1.068.000	1.068.000		

Capi- col	Sub- col	Pa- col	Cru- pa/ TMB	Al- ti- col	Bucurire indicator	1	2	Drepturi constatate		6	7	Drepturi constatate de incasat
								Total, din care:	din anul precedent			
A						3=4+5	4	5	6	8=3-6-7		
1102	09				Sume defalcate din taxa pe valoarea adaugata pentru finantarea invalamantului particular si a confesional							
1502	01				TAXE PE SERVICII SPECIFICE Impozit pe spectacole	216.000 2.000 2.000	233.000 6.000 6.000	227.874 6.168 6.168	487 487	227.874 5.885 5.885		283 283
1602	02				TAXE PE UTILIZAREA BUNURILOR, AUTORIZAREA UTILIZARII BUNURILOR SAU PE DESFASURAREA DE ACTIVITATI	4.566.000 2.686.000	4.844.000 3.270.000	5.071.691 3.395.841	1.205.378 875.760	3.866.313 2.522.081	3.669.015 2.421.566	1.402.676 974.275
1602	02	01			Impozit pe mijloacele de transport Impozit pe mijloacele de transport detinute de persoane fizice*)	2.094.000	2.535.000	2.541.741	611.733	1.930.008	1.826.263	715.378
1602	02	02			Impozit pe mijloace de transport detinute persoane de juridice*)	682.000	755.000	854.100	262.027	592.073	595.203	258.897
1602	50				Alte taxe pe utilizarea bunurilor, autorizarea utilizarii bunurilor sau pe desfasurare de activitati	1.880.000 275.000	1.574.000 114.000	1.675.850 287.577	331.618 179.291	1.344.232 108.286	1.247.449 108.838	438.401 178.639
1800	02				ALTE IMPOZITE SI TAXE FISCALE	275.000	114.000	287.577	179.291	108.286	108.838	178.639
1802	50				Alte impozite si taxe	275.000	114.000	287.577	179.291	108.286	108.838	178.639
2900	02				C. VENITURI NEFISCALE	11.999.000	14.508.000	14.891.114	2.099.221	12.831.893	12.470.518	2.432.851
3000					G1. VENITURI DIN PROPRIETATE	3.678.000	4.955.000	4.867.112	461.952	4.505.160	4.590.403	376.709
3002					VENITURI DIN PROPRIETATE	3.679.000	4.955.000	4.907.112	461.952	4.505.160	4.590.403	376.709
	05				Venituri din concesiuni si inchirieri	3.563.000	4.833.000	4.870.222	461.952	4.408.270	4.495.005	375.317

Capi- fol	Sub- capit- fol	Pa- ra- gra- ful	Ar- ti- col	Al- ne- at	Denumire indicator	Prevederi bugetare initiale	Prevederi bugetare definitive	Drepturi constatate			Incasari realizate	Stingeri pe akte cai decat incasari	Drepturi constatate de incasari
								Total, din care:	din anii precedenti	din anii curenti			
A					B	I	2	3=4+5	4	5	6	7	8=3-6-7
3002	05	01			Redevante miniere	215.000	206.000	205.595	205.595	205.595	205.595		8=3-6-7
		30			Alte venituri din concesiuni si inchirieri de catre institutiile publice	3.346.000	4.627.000	4.664.627	461.952	4.202.675	4.289.410		375.217
		3002	08		Venituri din dividende	56.000	60.000	59.691		59.691	59.691		1.452
					Venituri din dividende de la alti plaitori	56.000	60.000	59.691		59.691	59.691		2.056.142
		3002	50		Alte venituri din proprietate	62.000	62.000	37.199		37.199	35.707		1.492
		3300	02		C2. VANZARI DE BUNURI SI SERVICII	8.320.000	9.553.000	9.964.002	1.637.269	8.326.733	7.880.115		27.745
		3302			VENITURI DIN PRESTARI DE SERVICII SI ALTE ACTIVITATI	1.476.000	97.000	139.429	57.614	81.815	86.158		25.526
		3302	08		Venituri din prestari de servicii	1.388.000							
			10		Contributia parintilor sau susinatorilor legali pentru intretinerea copiilor in cress	20.000	30.000	37.160		37.160	37.160		
		3302	28		Venituri din recuperarea cheltuielilor de judecata, impozitului si despagubiri	23.000	23.000	57.905	57.614	291	4.634		27.745
		3302	50		Alte venituri din prestari de servicii si alte activitati	45.000	44.000	44.364		44.364	44.364		25.526
		3402			VENITURI DIN TAXE ADMINISTRATIVE, ELIBERARI PERMISE	403.000	285.000	310.969	6.065	304.904	306.941		4.028
		3402	02		Taxe extrajudiciare de timbru	403.000	285.000	310.969	6.065	304.904	306.941		4.028
		3502			AMENZI, PENALITATI SI CONFISCARI	1.041.000	1.913.000	1.891.356	768.616	1.122.720	1.135.483		755.855
			01		Venituri din amenzi si alte sanctiuni aplicate potrivit dispozitiilor legale	392.000	655.000	734.673	62.378	472.295	454.214		280.459

Capi- tot	Sub- tot	Pa- gra- fi- ca	Cov- pa- ra- gra- fi- ca	Ar- ti- ci- al	Al- ne- al	Denumire indicator	Prevederi bugetare initiale	Prevederi bugetare definitive	Drepturi constatate			Incasari realizate	Stingeri pe alte cai decat incasari	Drepturi constatate de incasari	
									Total, din care:	din anii precedenti	din anii curent				
A							1	2	3=4+5	4	5	6	7	8=3-6-7	
						B									
						pentru incalzirea locuintei si a suplimentului pentru energie alocate pentru consumul de combustibilii solizi si/sau petroliferi	43.000	125.000	124.888		124.888	124.888			
	4202	41				Subventii de la bugetul de stat pentru finantarea sanatatii		56.000	55.977		55.977				
	4202	42				Sume primite de administratiile locale in cadrul programelor FEGA implementate de APJA		396.000							
	4202	65				Finantarea Programului National de Dezvoltare Locala	7.973.000	7.973.000	1.908.972		1.908.972	1.908.972			
	4202	66				Subventii din bugetul de stat alocate conform contractelor incheiate cu directiile de sanatate publica		1.236.000	1.238.088		1.238.088	1.238.088			
	4202	69				Subventii de la bugetul de stat catre bugetele locale necesare sustinerii derularii proiectelor finantate din fonduri externe nerambursabile (FEN) postaderare, aferente perioadei de programare 2014-2020		117.000	27.834		27.834	27.834			
	4202	86				Subventii de la bugetul de stat catre bugetele locale pentru decontarea serviciilor aferente masurilor de prevenire si combatere a atacurilor exemplarelor de urs brun	23.000								
								22.200	21.900		21.900	21.900			

Capitoli	Subcapitoli	Grupa	Ar-	Al-	Denumire indicator	Prevederi bugetare inițiale	Prevederi bugetare definitive	Drepturi constatate			Incasari realizate	Stingeri pe alte cai decât incasari	Drepturi constatate de bucatat
								Total, din care:	din anii precedenți	din anul curent			
A					B	1	2	3=4+5	4	5	6	7	8=3-6-7
4202	88				Alocari de sume din PNRR aferente asistentei financiare nerambursabile	24.288.000	16.596.000						
4202	88	01			Fonduri europene nerambursabile	40.000	13.778.000						
		02			Finantare publica nationala	20.370.000							
		03			Sume aferente TVA	3.878.000	2.618.000						
		89			Alocari de sume din PNRR aferente componentei imprumuturi	16.778.000	157.020.000	2.296.397		2.296.397	2.296.397		
4202	89	01			Fonduri din imprumut rambursabil	14.112.000	131.963.000	1.933.180		1.933.180	1.933.180		
		03			Sume aferente TVA	2.666.000	25.057.000	363.217		363.217	363.217		
4302					SUBVENȚII DE LA ALTE ADMINISTRATII	320.000							
		34			Sume alocate din bugetul ANCFI pentru finantarea lucrarilor de intregitare sistematica din cadrul Programului national de cadastru si carte funciara	320.000							
4802					SUME PRIMITE DE LA ULIALTI DONATORI IN CONTUL PLATILOR EFECTUATE SI PREFINANȚARI								
					AFERENTE CADRULUI FINANCIAR 2014-2020	26.922.000	26.918.000	7.503.989		7.503.989	7.503.989		
4802	01				Fondul European de Dezvoltare Regionala(FEDR)	25.174.000	25.885.000	7.321.995		7.321.995	7.321.995		
		01			Sume primite in contul platilor efectuate in anul curent	25.174.000	19.979.000	1.416.669		1.416.669	1.416.669		
		03			Prefinantare		5.906.000	5.905.326		5.905.326	5.905.326		
		02			Fondul Social European(FSE)	1.748.000	133.000	181.994		181.994	181.994		
		01			Sume primite in contul platilor efectuate in anul curent	1.748.000		49.355		49.355	49.355		

Capi- tol	Sub- capi- tol	Pa- ra- graf	Gr- up	Ar- ti- cu- l	Ali- ne- a	Denumire indicator	Prevederi bugetare initiale	Prevederi bugetare definitive	Drepturi constatate			Incasari realizate	Stingeri pe alte cai decat incasari	Drepturi constatate de incasari
									Total din care:	din anii precedenti	din anul curent			
							1	2	3=4+5	4	5	6	7	8=5+6+7
						B			132.639					
4802	02	02				A								
						Suma primite in contul platilor efectuate in anii anteriori			132.639			132.639		

Capi- tot	Sub- capit- ol	Pa- ra- graf	Gr- upa / Titlu	Ar- ti- col	Denumire indicator	Credite de angajament		Credite bugetare		Angajamente bugetare	Angajamente legale	Plati efectuate	Angajamente legale de platit	Cheltuii efectiv
						initiale	definitive	initiale	definitive					
A						1	2	3	4	5	6	7	8=6-7	9
B														
6502	04				Invatamant secundar	7.368.000		7.368.000	80.879.000	8.683.308	8.683.308	7.602.251	1.081.057	6,66
	01				Invatamant secundar inferior	4.406.000		4.406.000	38.728.500	5.652.494	5.652.494	4.979.749	672.745	3,91
	02				Invatamant secundar superior	2.962.000		2.962.000	22.150.500	3.030.814	3.030.814	2.622.502	410.312	2,68
	13				Invatamant anteprescolar	45.000		45.000	51.000	49.571	49.571	49.571		2
	50				Alte cheltuieli in domeniul invatamantului	790.000		790.000	14.341.000	1.139.770	1.139.770	1.071.909	67.861	1,06
6602					SANATATE	1.457.000		1.457.000	29.110.000	2.193.965	2.193.965	1.708.092	485.873	1,41
	06				Servicii medicale in unitati sanitare cu paturi				27.680.000	772.382	772.382	346.500	425.882	
	06	01			Spitale generale				27.680.000	772.382	772.382	346.500	425.882	
	08				Servicii de sanatate publica				1.370.000	1.364.156	1.364.156	1.364.065	91	1,31
	50				Alte cheltuieli in domeniul sanatatii	60.000		60.000	60.000	57.427	57.427	57.427		5
	50				Alte institutii si actiuni sanitare	60.000		60.000	60.000	57.427	57.427	57.427		5
6702					CULTURA, RECREERE SI RELIGIE	16.281.000		16.281.000	16.873.000	13.277.310	13.277.310	4.550.121	8.727.189	3,67
	03				Servicii culturale	13.004.000		13.004.000	13.028.000	9.461.488	9.461.488	751.513	8.709.978	25
	02				Biblioteci publice comunale, orasnesti, municipale	322.000		322.000	311.000	295.886	295.886	295.886		25
6702	03	12			Consolidarea si restaurarea monumentelor istorice	12.682.000		12.682.000	12.717.000	9.165.603	9.165.603	455.625	8.709.978	
6702	05				Servicii recreative si sportive	2.425.000		2.425.000	3.647.000	3.627.078	3.627.078	3.623.867	3.211	3,20
	01				Sport	1.632.000		1.632.000	2.792.000	2.773.807	2.773.807	2.770.596	3.211	2,78
	02				Tineret	10.000		10.000	10.000	10.000	10.000	10.000		
	03				Intretinere gradini publice, parcuri zone verzi, baze sportive si de agrement									
6702	50				Alte servicii in domeniul culturii	753.000		753.000	843.271	843.271	843.271	843.271		42

Capi- toi	Sub- toi	Fa- ra	Gr- pa / Titlu	Ar- ti- col	Ali- ne- at	Denumire indicator	Credite de angajament			Credite bugetare			Angajamente legale	Plati efectuate	Angajamente legale de platit	Cifre in efectiv	
							1	2	3	4	5	6					7
A						B											
						descurcior											
7402	06					Canalizarea si tratarea apelor reziduale	10.289.000		14.759.000	6.278.902	6.278.902	5.638.464	640.438	5.58			
8000	02					Partea V-a ACTIUNI ECONOMICE	6.233.000		6.233.000	147.263	147.263	11.603	135.660	4			
8002						ACTIUNI GENERALE ECONOMICE, SI DE MUNCA	59.089.000		64.148.000	35.234.371	35.234.371	21.653.610	13.580.761	25,47			
8002	01					Actiuni generale economice si comerciale	8.427.000		9.446.000	9.391.975	9.391.975	8.152.806	1.239.169	7,32			
						Alte cheltuieli pentru actiuni generale economice si comerciale	8.427.000		9.446.000	9.391.975	9.391.975	8.152.806	1.239.169	7,32			
8402	03					TRANSPORTURI	50.633.000		54.656.000	25.806.848	25.806.848	13.465.256	12.341.593	16,10			
						Transport rutier	50.633.000		54.656.000	25.806.848	25.806.848	13.465.256	12.341.592	16,10			
						Prumuri si poduri	1.921.000		1.923.000	1.922.489	1.922.489	1.922.489	1.922.489	10,00			
						Transport in comun	28.688.000		32.284.000	6.343.127	6.343.127	6.064.668	278.459	5,70			
						Strazi	20.024.000		20.349.000	17.541.232	17.541.232	5.478.099	12.063.133	21			
8702						ALTE ACTIUNI ECONOMICE	29.000		46.000	35.548	35.548	35.548	35.548	2			
						Turism	29.000		46.000	35.548	35.548	35.548	35.548	2			

DETALEEREA CHELTUIELILOR

- buget local -
31.12.2023

Pag. 5

Capi- tot	Sub- capit- tot	Pa- ra- graf/Titu- l	Gr- pa / Titlu- cont	Ali- ne- at	Denumirea indicator	Credite de angajament			Credite bugetare			Angajamente legale	Plati efectuate	Angajamente legale de platit	Credite efectiv
						initiale	definitive	initiale	definitive	initiale	definitive				
A						1	2	3	4	5	6	7	8=6-7	9	
0					B										
					TOTAL JUDETEL MURES										
5002					TOTAL CHELTUIELI			147.253.000	288.419.430	105.496.557	105.496.557	79.612.040	25.884.517	79,0%	
					CHELTUIELI CURENTE			133.955.000	275.615.430	100.489.196	100.489.196	75.849.069	24.640.127	66,3%	
					TITLUL I CHELTUIELI DE PERSONAL			18.051.000	20.949.000	20.908.060	20.908.960	20.908.960	20.908.960	20,9%	
					TITLUL II BUNURI SI SERVICII			32.249.000	35.590.430	32.530.450	32.530.450	29.927.549	2.602.901	28,7%	
					TITLUL III DOBANZI			256.000	211.000	210.130	210.130	210.130	210.130	21	
					TITLUL IV SUBVENTII			4.561.000	6.354.000	6.344.166	6.344.166	6.065.707	278.459	5,7%	
					TITLUL VI TRANSFERURI INTRE UNITATI ALE										
					ADMINISTRATIEI PUBLICE			2.661.000	2.927.000	2.873.382	2.873.382	2.873.382	2.873.382	3,87	
					TITLUL VII ALTE TRANSFERURI			216.000	235.000	233.000	233.000	233.000	233.000	2%	
					TITLUL VIII ASISTENTA SOCIALA			3.673.000	5.491.000	5.071.739	5.071.739	5.071.739	5.071.739	5,2%	
					TITLUL X PROIECTE CU FINANTARE DIN										
					PONDURI EXTERNE NERAMBURSABILE										
					CADRULUI FINANCIAR 2014-2020			28.851.000	27.888.000	17.341.529	17.341.529	5.745.727	11.595.802	7	
					TITLUL XI ALTE CHELTUIELI			2.291.000	2.556.000	2.520.689	2.520.689	2.516.478	4.211	2,41	
					Titlu XII PROIECTE CU FINANTARE										
					DIN SUMELE REPREZENTAND ASISTENTA										
					FINANCIARA NERAMBURSABILA										
					AFERENTA PNRR			24.288.000	16.396.000	98.532	98.532		98.532		
					Titlu XIII PROIECTE CU FINANTARE										
					DIN SUMELE AFERENTE COMPONENTEI										
					DE IMPRUMUT A PNRR			16.778.000	157.070.000	12.356.619	12.356.619	2.296.397	10.060.222		
					CHELTUIELI DE CAPITAL			12.742.000	12.696.000	4.903.450	4.903.450	3.659.000	1.244.398	12,5%	
					TITLUL XV ACTIVE NERAMBURSABILE			12.742.000	12.696.000	4.903.450	4.903.450	3.659.000	1.244.398	12,5%	
					OPERATIUNI FINANCIARE			508.000	508.000	507.803	507.803	507.855			

Pag. 7

Capi- tot	Sub- capit- ol	Pa- ca- graf	Gr- pa / Titlu col	Ar- hi- col	Denumire indicator	Credite de angajament		Credite bugetare		Angajamente bugetare	Angajamente legale	Plati efectuate	Angajamente legale de platit	Circulul efectiv
						initiale	definitive	initiale	definitive					
A						1	2	3	4	5	6	7	8=6,7	9
B														
20	01	02			Materiale pentru curatenie	16.000	16.000	16.000	16.000	15.892	15.892	15.892	15.892	9
20	01	03			Incalzit, iluminat si forta motrice	320.000	429.430	429.430	407.520	407.520	407.520	398.928	8.582	37
20	01	04			Apa, canal si salubritate	280.000	335.000	335.000	320.851	320.851	320.851	320.851		32
20	01	05			Carburanti si lubrifianti	17.000	14.000	14.000	13.779	13.779	13.779	13.779		1
20	01	06			Piese de schimb		1.000	1.000		589	589	589		
20	01	08			Posta, telecomunicatii, radio, tv, internet	130.000	199.000	199.000	189.546	189.546	189.546	189.546		18
20	01	09			Materiale si prestari de servicii cu caracter functional									
20	01	30			Alte bunuri si servicii pentru intretinere si functionare	1.375.000	742.000	742.000	621.018	621.018	621.018	505.939	115.079	47
20	02				Reparatii curente	280.000	10.000	10.000	8.653	8.653	8.653	8.653		
20	05				Bunuri de natura obiectelor de inventar	167.000	46.000	46.000	45.142	45.142	45.142	45.142		7
20	05	01			Uniforme si echipament	2.000								
20	05	30			Alte obiecte de inventar	165.000	46.000	46.000	45.142	45.142	45.142	45.142		7
20	06				Deplasari, deplasari, transferari	65.000	8.000	8.000	7.801	7.801	7.801	7.801		
20	06	01			Deplasari interne, deplasari, transferari	15.000	8.000	8.000	7.801	7.801	7.801	7.801		
20	06	02			Deplasari in strainatate	50.000								
20	12				Consultanta si expertiza	260.000	312.000	312.000	311.780	311.780	311.780	214.206	97.580	15
20	14				Protectia muncii	56.000	56.000	56.000	53.200	53.200	53.200	53.200		5
20	25				Cheltuieli judiciare si extrajudiciare derivate din actiuni in reprezentarea intereselor statului, potrivit dispozitiilor legale	1.000	22.800	22.800	21.972	21.972	21.972	21.972		
20	30				Alte cheltuieli	147.000	199.000	199.000	189.546	189.546	189.546	149.161	61.000	12

Capi- 60	Sub- cap- total	Pa- re- graf	Gra- pa / titlu	Al- me- nt	Denumire indicator	Credite de angajament		Credite bugetare		Angajamente bugetare	Angajamente legale	Plaf- efectuat	Angajamente legale de platit	Pag- 8	Cheltui- efectiv				
						initiale	definitive	initiale	definitive							5	6	7	8=6-7
A																			
B																			
20	30	01			Reclama si publicitate			111.000		119.976	119.976	113.976	6.000		9				
20	30	02			Protocol si reprezentare			31.000		31.783	31.783	31.783			11				
20	30	03			Prime de asigurare non-viata			5.000		3.402	3.402	3.402			12				
51					TITLUL VI TRANSFERURI INTRE UNITATI ALE ADMINISTRATIEI PUBLICE														
51	01				Transferuri curente				35.000										
51	01	70			Transferuri acordate in baza contractelor de parteneriat sau asociere				35.000										
58					TITLUL X PROIECTE CU FINANTARE DIN FONDURI EXTERNE NERAMBURSABILE														
58	01				CADRULUI FINANCIAR 2014-2020			1.748.000		765.430	765.430	765.430			13				
					Programa din Fondul European de Dezvoltare Regionala (FEDR)														
58	01	01			Finantarea nationala			726.000		707.812	707.812	707.812			14				
58	01	02			Finantarea externa nerambursabila			15.000		14.156	14.156	14.156			15				
58	02				Programa din Fondul Social European (FSE)			711.000		693.656	693.656	693.656			16				
58	02	01			Finantarea nationala			1.748.000		57.618	57.618	57.618			17				
58	02	02			Finantarea externa nerambursabila			36.000		1.152	1.152	1.152			18				
59					TITLUL XI ALTE CHELTUIELI			1.212.000		56.466	56.466	56.466			19				
59	11				Asociatii si fundatii			71.000		97.767	97.767	97.767	1.000		20				
59	40				Suma aferente persoanelor cu handicap reintegrare					64.701	64.701	63.701	1.000		21				
61					TITLUL XIII PROIECTE CU FINANTARE DIN SUMELE AFERENTE COMPETITIVITATI DE IMPRUMUT A PNRR			71.000		33.066	33.066	33.066			22				
								13.802.000		332.010	332.010	332.010	14.280						

Categori fol	Sub- capit- ol	Pa- re- ol	Gra- pa- graf	Gr- Tribu- conf	Al- ne- at	Denumire indicator	Credite de angajament				Credite bugetare			Angajamente Bucolare	Angajamente legale	Plati efectuate	Angajamente legale de platit	Cheltui efectiv	
							initiale	definitive	initiale	definitive	5	6	7						
																			1
A						B													
						Fonduri din imprumut rambursabil													
	61	01				Sume aferente TVA													
	61	03				CHELTUIELI DE CAPITAL													
	70					TITLUL XV ACTIVE NEFINANCIARE													
	71	01				Active fixe													
	71	01	01			Constructii													
	71	01	02			Masini, echipamente si mijloace de transport													
	71	01	03			Mobilier, aparatura birou si alte active corporale													
	71	01	30			Alte active fixe (inclusiv reparatii capitale)													
	84					PLATI EFECTUATE IN ANII PRECEDENTI SI RECUPERATE IN ANUL CURENT													
	85					TITLUL XXI PLATI EFECTUATE IN ANII PRECEDENTI SI RECUPERATE IN ANUL CURENT													
	85	01				Plati efectuate in anii precedenti si recuperate in anul curent													
	85	01	01			Plati efectuate in anii precedenti si recuperate in anul curent (SI)													
5402						ALTE SERVICII PUBLICE GENERALE CHELTUIELI CURENTE													
	10					TITLUL I CHELTUIELI PERSONAL													
	10	01				Cheltuieli salariale													

Capi- tol	Sub- cap- tol	Pa- ra- graf	Gr- pa / Titlu	Ac- si- ne- at	Denumire indicator	Credite de angajament		Credite bugetare		Angajamente legale	Plati efectuate	Angajamente legale de platit	Cheltui efectiv		
						initiale	definitive	initiale	definitive						
A					B		1	2	3	4	5	6	7	8=6-7	9
10	01	01			Salarii de baza	1.920.000	2.433.000	2.433.145	2.433.145	2.433.145	2.433.145	2.433.145	2.433.145	2.433.145	2.433.145
10	01	17			Indemnizatii de hrana	77.000	76.500	75.743	75.743	75.743	75.743	75.743	75.743	75.743	75.743
10	02				Cheltuieli salariale in natura	33.000	31.000	30.450	30.450	30.450	30.450	30.450	30.450	30.450	30.450
10	02	06			Vouchere de vacanta	33.000	31.000	30.450	30.450	30.450	30.450	30.450	30.450	30.450	30.450
10	03				Contributii	49.000	56.500	56.223	56.223	56.223	56.223	56.223	56.223	56.223	56.223
10	03	07			Contributia asiguratorie pentru munca	49.000	56.500	56.223	56.223	56.223	56.223	56.223	56.223	56.223	56.223
20					TITLUL II BUNURI SI SERVICII	1.087.000	722.000	675.116	675.116	675.116	675.116	675.116	675.116	675.116	675.116
20	01				Bunuri si servicii	1.030.000	708.000	663.679	663.679	663.679	663.679	663.679	663.679	663.679	663.679
20	01	01			Furnituri de birou	14.000	13.000	12.926	12.926	12.926	12.926	12.926	12.926	12.926	12.926
20	01	02			Materiala pentru curatenie	2.000	2.000	1.998	1.998	1.998	1.998	1.998	1.998	1.998	1.998
20	01	03			Incalziri, iluminat si forta motrice	88.000	92.000	62.049	62.049	62.049	62.049	62.049	62.049	62.049	62.049
20	01	04			Apa, canal si salubritate	7.000	6.000	4.728	4.728	4.728	4.728	4.728	4.728	4.728	4.728
20	01	08			Posta, telecomunicatii, radio, tv, internet	11.000	11.000	8.575	8.575	8.575	8.575	8.575	8.575	8.575	8.575
20	01	09			Materiala si prestari de servicii cu caracter functional	14.000	11.000	10.920	10.920	10.920	10.920	10.920	10.920	10.920	10.920
20	01	30			Alte bunuri si servicii pentru intretinere si functionare	924.000	583.000	562.463	562.463	562.463	562.463	562.463	562.463	562.463	562.463
20	02				Reparatii curente	25.000	2.000	1.301	1.301	1.301	1.301	1.301	1.301	1.301	1.301
20	04				Medicamente si materiale sanitare										
20	04	02			Materiala sanitar										
20	05				Bunuri de natura obiectelor de inventar	18.000	8.000	7.180	7.180	7.180	7.180	7.180	7.180	7.180	7.180
20	05	30			Alte obiecte de inventar	18.000	8.000	7.180	7.180	7.180	7.180	7.180	7.180	7.180	7.180
20	06				Deplasari, deplasari, transferari	3.000	3.000	2.466	2.466	2.466	2.466	2.466	2.466	2.466	2.466
20	06	01			Deplasari internationale, deplasari, transferari	3.000	3.000	2.466	2.466	2.466	2.466	2.466	2.466	2.466	2.466

Căpt. tot	Sub-căpt. tot	Pr-graf / Min	Grupa / Min	Alte	Denumire indicator	Credite de angajament			Credite bugetare			Plăți efectuate	Angajamente legale	Angajamente legale de plăți	Cifra efectivă
						inițiale	definitive		inițiale	definitive					
A					B	1	2	3	4	5	6	7	8=6-7	9	
5502	85	01			IN ANUL CURENT										
					Plăți efectuate în anii precedenți și recuperate în anul curent				-42.576						
					Plăți efectuate în anii precedenți și recuperate în anul curent (ST)				-42.000						
					TRANZACȚII PRIVIND DATORIA PUBLICĂ ȘI IMPERUMUTURI				-42.000						
	01				CHELTUIELI CURENTE	236.000			211.000	210.130	210.130	210.130			
	30				TITLUL III DOBANZI	236.000			211.000	210.130	210.130	210.130			
	30	01			Dobanzi aferente datoriei publice interne	236.000			211.000	210.130	210.130	210.130			
	30	01	02		Dobanzi aferente creditelor interne garantate										
6000	02				Partea II-a APARARE, ORDINE PUBLICĂ ȘI SIGURANȚA NAȚIONALĂ	2.140.000			2.475.000	2.411.726	2.411.726	2.411.726		8.931	2.46
6102	01				ORDINE PUBLICĂ ȘI SIGURANȚA NAȚIONALĂ	2.140.000			2.475.000	2.411.726	2.411.726	2.411.726		8.931	2.46
	10				CHELTUIELI CURENTE	2.140.000			2.507.000	2.444.240	2.444.240	2.444.240		9.931	2.46
	10	01			TITLUL I CHELTUIELI DE PERSONAL	1.886.000			2.269.000	2.263.177	2.263.177	2.263.177			2.28
	10	01	01		Cheltuieli salariale în bani	1.606.000			1.938.500	1.936.594	1.936.594	1.936.594			1.96
	10	01	01		Salarii de bază	1.580.000			1.909.000	1.907.406	1.907.406	1.907.406			1.96
	10	01	05		Sporuri pentru condiții de muncă	26.000			29.500	29.188	29.188	29.188			2
	10	02			Cheltuieli salariale în natură	244.000			285.000	281.732	281.732	281.732			28
	10	02	02		Norme de hrană	216.000			258.000	255.532	255.532	255.532			26
	10	02	06		Vouchere de vacanță	28.000			27.000	26.200	26.200	26.200			3
	10	03			Contribuții	36.000			45.500	44.851	44.851	44.851			4
	10	03	07		Contribuția asiguratorie pe...	46.000			45.500	44.851	44.851	44.851			4

Capi- toi	Sub- tot	Pa- ra- graf	Gr- pa / Titlu	Ar- tr- col	Al- ne- at	Denumire indicator	Credite de angajament			Credite bugetare			Angajamente legale de platit	Plati efectuate	Angajamente legale	Plati efectuate	Chelui efectiv	
							initiale	definitive	initiale	definitive	initiale	definitive						
						1	2	3	4	5	6	7	8=6+7	9				
A						B												
	71	01	03			Mobilier, aparatura birouca si alte active corporale												
	84					PLATI EFECTUATE IN ANII PRECEDENTI SI RECUPERATE IN ANUL CURENT			-32.000	-32.514	-32.514	-32.514	-32.514					
	85					Titlul XXI PLATI EFECTUATE IN ANII PRECEDENTI SI RECUPERATE IN ANUL CURENT			-32.000	-32.514	-32.514	-32.514	-32.514					
	85	01				Plati efectuate in anii precedenti si recuperate in anul curent			-32.000	-32.514	-32.514	-32.514	-32.514					
	85	01	01			Plati efectuate in anii precedenti si recuperate in anul curent (SF)			-32.000	-32.514	-32.514	-32.514	-32.514					
6500	02					Partea III-a CHELTUIELI SOCIAL-CULTURALE			35.492.000	152.347.000	36.416.444	36.416.444	36.416.444					
6502						INVATAMANT			8.203.000	95.271.000	9.874.649	9.874.649	9.874.649					
	01					CHELTUIELI CURENTE			8.014.000	95.266.000	9.870.549	9.870.549	9.870.549					
	10					TITLUL I CHELTUIELI DE PERSONAL			126.000	157.000	141.289	141.289	141.289					
	10	02				Cheltuieli salariale in natura			126.000	157.000	141.289	141.289	141.289					
	10	02	05			Transportul la si de la locul de munca			126.000	157.000	141.289	141.289	141.289					
	20					TITLUL II BUNURI SI SERVICII			6.170.000	6.889.000	6.239.240	6.239.240	6.239.240					
	20	01				Bunuri si servicii			4.963.000	5.646.000	5.093.674	5.093.674	5.093.674					
	20	01	01			Furnizori de birou			57.000	69.000	67.701	67.701	67.701					
	20	01	02			Material pentru curatenie			116.000	135.000	133.872	133.872	133.872					
	20	01	03			Incalzit, iluminat si forta motrica			5.156.000	3.278.000	2.812.741	2.812.741	2.812.741					
	20	01	04			Apa, canal si salubritate			424.000	406.000	368.307	368.307	368.307					
	20	01	05			Carburanti si lubrifianti			22.000	19.000	18.106	18.106	18.106					
	20	01	06			Presi de scutit			1.000	3.000	2.164	2.164	2.164					

Capi- tot	Sub- cap- tot	Fr- tra- tot	Gr- pa / Titlu col	Ar- fir- col	Ali- nc at	Denumire indicator	Credite de angajament		Credite bugetare		Angajamente bugetare	Angajamente legale	Placi efectuate	Angajamente legale de platit	Credite efective
							initiale	definitive	initiale	definitive					
A							1	2	3	4	5	6	7	8=6-7	9
			20	01	07	Transport				459.000	881.000	878.878	811.017	67.861	8
			20	01	08	Posta, telecomunicatii, radio, tv, internet				76.000	76.000	68.108	68.108		9
			20	01	09	Materiale si prestari de servicii cu caracter functional				267.000	413.000	398.003	398.003		10
			20	01	30	Alte bunuri si servicii pentru intretinere si functionare				285.000	366.000	345.794	345.794		11
			20	02		Reparatii curente				664.000	627.000	599.897	599.897	50.000	12
			20	03	01	Hrana pentru oameni				28.000	34.000	33.352	33.352		13
			20	04		Medicamente si materiale sanitare				38.000	34.000	33.352	33.352		14
			20	04	01	Medicamente				21.000	10.000	9.532	9.532		15
			20	04	02	Materiale sanitare				5.000	2.000	1.782	1.782		16
			20	04	03	Reactivi				2.000	1.000	996	996		17
			20	04	04	Dezinfectanti				14.000	7.000	6.754	6.754		18
			20	05		Puneri de natura obiectelor de inventar				167.000	145.000	132.840	132.840		19
			20	05	30	Alte obiecte de inventar				167.000	145.000	132.840	132.840		20
			20	06		Deplasari, deplasari, transferati				38.000	39.000	33.036	33.036		21
			20	06	01	Deplasari interne, deplasari, transferati				37.000	38.000	32.036	32.036		22
			20	06	02	Deplasari in strainatate				1.000	1.000	1.000	1.000		23
			20	11		Carti, publicatii si materiale documentare				12.000	12.000	11.601	11.601		24
			20	13		Pregatire profesionala				22.000	31.000	18.488	18.488		25
			20	14		Proiectia muncii				7.000	8.000	7.400	7.400		26
			20	30		Alte cheltuieli				246.000	357.000	299.420	299.420		27

Capi- tot	Sub- capit- ol	Pa- ra- graf	Gr- pa / titlu	Ar- col	Al- ne- at	Denumire indicator	Credite de angajament		Credite bugetare		Angajamente legate	Plati electronice	Angajamente legale de platit	Cheltui- efective	
							initiale	definitive	initiale	definitive					
A							1	2	3	4	5	6	7	8=6-7	9
B															
	20	30	01			Reclama si publicitate			6.000	10.000	9.752	9.752	9.752	9.752	9
	20	30	03			Prime de asigurare non-viata			5.000	5.000	4.778	4.778	4.778	4.778	22
	20	30	04			Chirii			229.000	229.000	227.579	227.579	227.579	227.579	22
	20	30	30			Alte cheltuieli cu bunuri si servicii			8.000	95.000	57.311	57.311	57.311	57.311	22
	51					TITLUL VI TRANSFERURI INTRE UNITATI ALE ADMINISTRATIEI PUBLICE									22
	51	01				Transferuri curente			81.000						22
	51	01	39			Transferuri din bugetele locale pentru finantarea unitatilor de asistenta sociala si medico-sociale			81.000						22
	55					TITLUL VII ALTE TRANSFERURI									22
	55	01				A. Transferuri interne			216.000	233.000	233.000	233.000	233.000	233.000	22
	55	01	63			Finantarea invatamantului particular sau profesional acreditat			216.000	233.000	233.000	233.000	233.000	233.000	22
	57					TITLUL VIII ASISTENTA SOCIALA									22
	57	02				Ajutoare sociale			235.000	606.000	187.387	187.387	187.387	187.387	22
	57	02	01			Ajutoare sociale in numerar			235.000	606.000	187.387	187.387	187.387	187.387	22
	57	02	02			Ajutoare sociale in natura			218.000	191.000	177.307	177.307	177.307	177.307	22
	57	02	03			Tichete de cresa si tichete sociale pentru gradinita				396.000					22
	59					TITLUL XI ALTE CHELTUIELI			17.000	19.000	10.080	10.080	10.080	10.080	22
	59	01				Burse			1.186.000	997.000	995.551	995.551	995.551	995.551	22
	59	11				Asociatii si fundatii			1.170.000	981.000	980.215	980.215	980.215	980.215	22
	60					Titlul XII PROIECTE CULTURALE DIN SUMELE REPUBLICII ROMANIA ASISTENTA			16.000	16.000	15.316	15.316	15.316	15.316	22

Pag. 17

Categoriile de angajament	Credite de angajament		Credite bugetare		Angajamente bugetare	Angajamente legale	Plati efectuate	Angajamente legale de platit	Cheltuii efective
	initiale	definitive	initiale	definitive					
	1	2	3	4	5	6	7	8=6-7	9
B									
FINANCIARA NERAMBURSABILA									
AFERENTA PNRR									
60 01				10.141.000	98.532	98.532		98.532	
60 03				11.043.000	82.800	82.800		82.800	
61				2.098.000	15.732	15.732		15.732	
TITUL XIII PROIECTE CU FINANTARE									
DIN SUMELE AFERENTE COMPONENTEI									
DE IMPRUMUT A PNRR									
61 01				73.243.000	1.975.530	1.975.530	1.041.025	934.525	
61 03				61.549.000	1.660.126	1.660.126	874.810	785.316	
70				11.694.000	315.424	315.424	166.215	149.209	
CHELTUIELI DE CAPITAL									
TITUL XV ACTIVE NEFINANCIARE									
71 01				5.000	4.100	4.100	4.100		1
71 01 01				189.000					
71 01 02				189.000					
71 01 03				189.000					
Masini, echipamente si mijloace de transport									
71 01 30				5.000					
Mobilier, aparatura bitronica si alte active corporale									
71 01 30				189.000	4.100	4.100	4.100		
Alte active fixe									
71 01 30				1.457.000	2.193.965	2.193.965	1.768.092	425.873	1.4
(inclusiv reparatii capitale)									
SANATATE									
01				29.287.000	2.370.965	2.370.965	1.945.092	425.873	1.4
CHELTUIELI CURENTE									
TITULI CHELTUIELI DE PERSONAL									
10 01				1.393.000	1.387.206	1.387.206	1.387.206		1.4
Cheltuieli salariale in bani									
10 01 01				1.255.000	1.241.000	1.241.000	1.241.000		1.4
Salarii de baza									
10 01 05				1.073.000	1.137.382	1.137.382	1.137.382		1.4
Spornuri de incalzire si iluminat									
10 01 05				133.000	133.196	133.196	133.196		1.4

Capi- toi	Sub- cap. toi	Pa- ra- graf	Gu- ps / Titlu	Ar- di- col	Al- ne- at	Denumire indicator	Credite de angajament		Credite bugetare		Angajamente bugetare	Angajamente legale	Plati efectuate	Angajamente legale de platit	Căteva efectiv
							initiale	definitive	initiale	definitive					
A						R	1	2	3	4	5	6	7	8=6-7	9
						Indemnizatii de hrana			49.000	47.000	46.640	46.640	46.640		4
						Alte drepturi salariale in bani			20.000	20.000	20.000	20.000	20.000		2
						Cheltuieli salariale in natura			20.000	21.000	20.300	20.300	20.300		2
						Vouchere de vacanta			20.000	21.000	20.300	20.300	20.300		2
						Contributii			29.000	31.000	29.688	29.688	29.688		2
						Contributia asiguratorie pentru munca			29.000	31.000	29.688	29.688	29.688		2
						TITLUL II BUNURI SI SERVICII			30.000	37.000	34.377	34.377	34.386		2
						Bunuri si servicii			8.000	11.000	9.891	9.891	9.800		2
						Furnituri de birou			1.000	1.000	800	800	800		2
						Piese de schimb									2
						Alte bunuri si servicii pentru intretinere si functionare									2
						Medicamente si materiale sanitare			7.000	10.000	9.091	9.091	9.000		2
						Medicamente			22.000	26.000	24.486	24.486	24.486		2
						Materiale sanitare			12.000	13.000	12.275	12.275	12.275		2
						Dezinfectanti			7.000	10.000	9.260	9.260	9.260		2
						TITLUL VI TRANSFERURI INTRE UNITATI ALE ADMINISTRATIEI PUBLICE			3.000	3.000	2.951	2.951	2.951		2
						Transferuri curente			120.000						1
						Transferari din bugetele locale pentru finantarea unitatilor de asistenta sociala si medico-sociale			120.000						1
						TITLUL XIII PROIECTE CU FINANTARE DIN SUMELE AFERENTE COMPONENTEI DE SUPRACUMUL A PNRR				27.857.000	949.382	949.382	523.600		1

Pag. 19

Capi- fol	Sub- fol	Pa- tra- fol	Gra- d / Titlu	Al- ce- al	Denumire indicator	Credite de angajament		Credite bugetare		Angajamente bugetare	Angajamente legale	Plati efectuate	Angajamente legale de platit	Cheltuii efectiv
						initiale	definitive	initiale	definitive					
A					B	1	2	3	4	5	6	7	8=6-7	9
	61	01			Fonduri din imprumut rambursabil				23.410.000	797.800	797.800	440.000	357.800	
	61	03			Sume aferente TVA				4.447.000	151.583	151.583	83.000	67.982	
	70				CHELTUIELI DE CAPITAL									
	71				TITLUL XV ACTIVE NEFINANCIARE									
	71	01			Active fixe									
	71	01	03		Mobilier, aparatura birouica si alte active corporale									
	71	01	30		Alte active fixe (inclusiv reparatii capitale)									
	84				PLATI EFECTUATE IN ANII PRECEDENTI SI RECUPERATE IN ANUL CURENT									
	85				TITLUL XXI PLATI EFECTUATE IN ANII PRECEDENTI SI RECUPERATE IN ANUL CURENT									
	85	01			Plati efectuate in anii precedenti si recuperate in anul curent									
	85	01	02		Plati efectuate in anii precedenti si recuperate in anul curent (SD)									
6702	01				CULTURA, RECREERE SI RELIGIE			16.281.000	16.873.000	13.277.310	13.277.310	4.550.121	8.727.189	3,67
	10				CHELTUIELI CURENTE			15.072.000	15.578.000	12.045.631	12.045.631	3.450.248	8.695.403	3,24
	10	01			TITLUL I CHELTUIELI DE PERSONAL			236.000	236.000	233.101	233.101	233.101		25
	10	01	01		Cheltuieli salariale in bani			226.000	226.000	223.718	223.718	223.718		27
	10	01	01		Salarii de baza			214.000	213.000	212.129	212.129	212.129		21
	10	01	17		Indemnizatii de brana			12.000	12.000	11.589	11.589	11.589		1
	10	02			Cheltuieli salariale in natura			5.000	5.000	4.350	4.350	4.350		

Capi- tol.	Sub- capit- ol.	Pa- ca- ta- l	Gru- pa / stat- al	Ar- te- rial	Ar- ne- al	Resumire indicator	Credite de angajament		Credite bugetare				Angajamente legale de platit	Plati efectuate	Angajamente legale	Cheltui efectiv
							initiale	definitive	initiale	definitive	definitive	definitive				
A							f	2	3	4	5	6	7	8=6-7	9	
B																
	10	02	06			Vouchere de vacanta			5.000	5.000	4.350	4.350	4.350	4.350		
	10	03				Contributii			5.000	6.000	5.033	5.033	5.033	5.033		
	10	03	07			Contributia asiguratorie pentru munca			5.000	6.000	5.033	5.033	5.033	5.033		
	20					TITLUL II BUNURI SI SERVICII			934.000	233.000	211.528	211.528	211.528	197.528	14.000	15
	20	01				Bunuri si servicii			930.000	228.000	206.615	206.615	206.615	192.615	14.000	38
	20	01	02			Materiale pentru curatenie			1.000	1.000	986	986	986	986		
	20	01	03			Incalzit, iluminat si forta motrica			55.000	41.000	38.901	38.901	38.901	38.901		
	20	01	04			Apa, canal si salubritate			1.000	1.000	159	159	159	159		
	20	01	08			Posta, telecomunicatii, radio, tv, internet			1.000	1.000	1.399	1.399	1.399	1.399		
	20	01	09			Materiale si prestari de servicii cu caracter functional			2.000	2.000	1.155	1.155	1.155	1.155		
	20	01	30			Alte bunuri si servicii pentru intretinere si functionare			870.000	181.000	164.015	164.015	164.015	150.015	14.000	14
	20	05				Bunuri de natura obiectelor de inventar			1.100	1.100	1.040	1.040	1.040	1.040		
	20	05	30			Alte obiecte de inventar			1.100	1.100	1.040	1.040	1.040	1.040		
	20	11				Carti, publicatii si materiale documentare			4.000	3.000	3.873	3.873	3.873	3.873		
	20	30				Alte cheltuieli										
	20	30	30			Alte cheltuieli cu bunuri si servicii										
	51					TITLUL VI TRANSFERURILE INTER-UNITATIALE										
	51	01				ADMINISTRATIEI PUBLICE			1.632.000	2.773.000	2.756.165	2.756.165	2.756.165	2.756.165		2,75
	51	01	01			Transferuri curente			1.632.000	2.773.000	2.756.165	2.756.165	2.756.165	2.756.165		2,75
	51	01	01			Transferuri catre institutiile publice			1.632.000	2.773.000	2.756.165	2.756.165	2.756.165	2.756.165		2,75
	59					TITLUL XI ALTE INSTITUTII			10.000	69.000	67.642	67.642	67.642	64.431		6

Cpt. Sub- tot	Ra- ta / gra / tot	Cro- pa / tot	Ar- fi- cot	Al- at	Denumire indicator	Credite de angajament		Credite bugetare		Angajamente Bugetare	Angajamente legale	Plati efectuate	Angajamente legale de platit	Cheltui efectiv
						initiale	definitive	initiale	definitive					
A					B	1	2	3	4	5	6	7	8-6-7	9
6802					ASIGURARI SI ASISTENTA SOCIALA									
01					CHELTUIELI CURENTE			9.551.000	11.093.000	11.070.520	11.070.520	10.870.480	200.040	11.04
10					TITLUL I CHELTUIELI DE PERSONAL			9.551.000	11.093.000	11.070.520	11.070.520	10.870.480	200.040	11.02
10 01					Cheltuieli salariale in bani			2.905.000	3.140.000	3.137.408	3.137.408	3.137.408		3.18
10 01 01					Salarii de baza			2.741.000	2.973.000	2.971.276	2.971.276	2.971.276		3.01
10 01 05					Spovuri pentru conditii de munca			2.420.000	2.624.000	2.623.445	2.623.445	2.623.445		2.66
10 01 06					Alte sporuri			79.000	82.000	81.946	81.946	81.946		1
10 01 17					Indemnizatii de hrana			4.000	4.000	3.182	3.182	3.182		24
10 02					Cheutuieli salariale in natura			238.000	263.000	262.703	262.703	262.703		10
10 02 06					Vouchere de vacanta			101.000	101.000	100.850	100.850	100.850		10
10 03					Contributii			101.000	101.000	100.850	100.850	100.850		10
10 03 07					Contributia asiguratorie pentru munca			63.000	66.000	65.282	65.282	65.282		10
20					TITLUL II BUNURI SI SERVICII			63.000	66.000	65.282	65.282	65.282		10
20 01					Bunuri si servicii			1.538.000	1.793.000	1.790.453	1.790.453	1.590.413	200.040	1.55
20 01 05					Carburanti si lubrifianti			1.535.000	1.765.000	1.764.319	1.764.319	1.564.279	200.040	1.56
20 01 06					Piese de schimb			17.000	2.000	1.120	1.120	1.120		
20 01 07					Transport			3.000	3.000					
20 01 30					Alte bunuri si servicii pentru inretinere si functionare			1.513.000	1.761.000	1.760.882	1.760.882	1.560.843	200.040	1.58
20 13					Pregatire profesionala			2.000	3.000	2.316	2.316	2.316		
20 30					Alte cheltuieli			3.000	25.000	24.966	24.966	24.966		
20 30 03					Prime de asigurare non-viata			3.000	2.000	1.168	1.168	1.168		
51					TITLUL VI TRANSFERURI INTRE UNITATI ALE ADMINISTRATIEI PUBLICE			3.000	2.000	1.168	1.168	1.168		
51 01					Transferuri curente			713.000	713.000					


Categoriile de capitole	Sub-categoriile	Pa-ta-graf	Grup-are	Ar-tic-ole	Denumire indicator	Credite de angajament		Credite bugetare			Angajamente legate de plati efectuate	Angajamente legate de plati efectuate	Cheltuieli efective	
						initiale	definitive	initiale	definitive	bugetare				legate
A						1	2	3	4	5	6	7	8=6-7	9
					B									
					recuperate in anul curent									
					Plati efectuate in anii precedenti si recuperate in anul curent (SP)									
7402					PROTECTIA MEDIULUI			19.528.000	24.151.000	9.395.039	9.395.039	8.618.941	776.098	8,36
	01				CHELTUIELI CURENTE			13.225.000	17.848.000	9.178.470	9.178.470	8.538.032	640.438	8,36
	20				TITLUL II BUNURI SI SERVICII			8.666.000	10.772.000	8.856.000	8.856.000	8.523.013	552.995	8,36
	20	01			Bunuri si servicii			8.666.000	10.772.000	8.856.000	8.856.000	8.523.013	552.995	8,36
	20	01	09		Materiale si prestari de servicii cu caracter functional			8.400.000	10.409.000	8.524.014	8.524.014	7.991.019	532.995	7,95
	20	01	30		Alte bunuri si servicii pentru intretinere si functionare			266.000	363.000	331.994	331.994	331.994		3
	60				TITLUL XII PROIECTE CU FINANTARE DIN SUMELE REPREZENTAND ASISTENTA FINANCIARA NERAMBURSABILA AFERENTA PNRR			48.000						
	60	01			Fonduri europene nerambursabile			40.000						
	60	03			Sume aferente TVA			8.000						
	61				TITLUL XIII PROIECTE CU FINANTARE DIN SUMELE AFERENTE COMPONENTEI DE IMPRUMUT A PNRR			4.511.000	7.076.000	322.462	322.462	215.019	107.443	
	61	01			Fonduri din imprumut rambursabil			3.791.000	5.946.000	279.674	279.674	180.924	98.750	
	61	03			Sume aferente TVA			720.000	1.130.000	42.788	42.788	34.095	8.693	
	70				CHELTUIELI DE CAPITAL			6.303.000	6.303.000	216.569	216.569	80.909	135.660	
	71				TITLUL XV ACTIVE NEFINANCIARE			6.303.000	6.303.000	216.569	216.569	80.909	135.660	
	71	01			Active fixe			6.303.000	6.303.000	216.569	216.569	80.909	135.660	

Capi- toi	Sub- total	Pa- ra- graf	Gr- pa / Titlu	Ar- ti- col	Al- ne- at	Denumire indicator	Credite de angajament		Credite bugetare		Angajamente bugetare	Angajamente legate	Plaf efectuate	Angajamente legate de peste	Credinta efectiv
							initiale	definitive	initiale	definitive					
A						B									
	20	01	30			Alte bunuri si servicii pentru	1	2	3	4	5	6	7	8=6-7	9
	20	05				intretinere si functionare			27.000		26.711	26.711	26.711		3
	20	05				Bunuri de natura obiectelor de inventar			98.000		95.830	95.830	95.830		3
	20	05	30			Alte obiecte de inventar			98.000		95.830	95.830	95.830		3
	40					TITLUL IV SUBVENTII			4.448.000		6.344.166	6.344.166	6.065.707	278.459	5.74
	40	03				Subventii pentru acoperirea diferentelor de pret si tarif			4.448.000		6.344.166	6.344.166	6.065.707	278.459	5.74
	58					TITLUL X PROIECTE CU FINANTARE DIN FONDURI EXTERNE NERAMBURSABILE									
	58	01				CADRULUI FINANCIAR 2014-2020			17.497.000		16.329.792	16.329.792	4.892.553	11.437.239	
	58	01				Programa din Fondul European de Dezvoltare Regionala (FEDR)			17.497.000		16.329.792	16.329.792	4.892.553	11.437.239	
	58	01	01			Finantarea nationala			341.000		318.441	318.441	89.781	228.660	
	58	01	02			Finantarea externa nerambursabila			16.726.000		15.603.610	15.603.610	4.399.275	11.206.335	
	58	01	03			Cheltuieli neeligibile			430.000		407.741	407.741	403.497	4.244	
	60					Titlu XII PROIECTE CU FINANTARE DIN SUMELE REPREZENTAND ASISTENTA FINANCIARA NERAMBURSABILA									
	60	01				AFERENTA PNRR			24.240.000						
	60	02				Fonduri europene nerambursabile			2.725.000						
	60	03				Finantare publica nationala			30.370.000						
	61					Suma aferente TVA			5.870.000						
						Titlu XIII PROIECTE CU FINANTARE DIN SUMELE AFERENTE COMPONENTEI DE IMPRUMUT A PNRR									
									22.775.000						

Capi- tot	Sub- capit- tot	Pa- ra- graf	Gru- pa / Titlu cod	Al- te si	Denumire indicator	Credite de angajament		Credite bugetar		Angajamente bugetare	Angajamente legale	Plati efectuate	Angajamente legale de platit	Cheltui efectiv	
						initiale	definitive	initiale	definitive						
A					B		1	2	3	4	5	6	7	8=6-7	9
			61	01	Prinduri din imprumut rambursabil				19.139.000						
			61	03	Sume aferente TVA			4.350.000	3.636.000	3.038.099	3.038.099	2.412.205	625.894	10.30	
			70		CHEIUTUELI DE CAPITAL			4.350.000	4.677.000	3.038.099	3.038.099	2.412.205	625.894	10.30	
			71	01	TITLUL XV ACTIVE NEFINANCIARE			4.350.000	4.677.000	3.038.099	3.038.099	2.412.205	625.894	10.30	
			71	01	Active fixe			4.350.000	4.677.000	3.038.099	3.038.099	2.412.205	625.894	10.30	
			71	01	Constructii			3.630.000	4.390.000	2.579.283	2.579.283	2.255.466	323.817	10.08	
			71	01	Mobilier, aparatura birou si alte active corporale										
			71	01	Alte active fixe			300.000	487.000	458.816	458.816	156.739	301.077	16	
			84		(inclusiv reparatii capitale) TITLUL XV PLATI EFECTUATE IN ANII PRECEDENTI SI RECUPERATE										
			85		IN ANUL CURENT TITLUL XXI PLATI EFECTUATE IN ANII PRECEDENTI SI RECUPERATE										
			85	01	Plati efectuate in anii precedenti si recuperate in anul curent				-27.000	-27.750	-27.750	-27.750			
			85	01	Plati efectuate in anii precedenti si recuperate in anul curent (SF)				-27.000	-27.750	-27.750	-27.750			
8702			01		ALTE ACTIVITATI ECONOMICE			79.000	46.000	35.548	35.548	35.548			
			20		CHEIUTUELI CURENTE			29.000	46.000	35.548	35.548	35.548			
			20	01	TITLUL II BUNURI SI SERVICII			29.000	46.000	35.548	35.548	35.548			
			20	01	Bunuri si servicii			26.000	44.000	33.553	33.553	33.553			
			20	01	Furnizori de energie			1.000	1.000	1.995	1.995	1.995	241		

Capi- tul	Sub- capi- tul	Pa- ra- graf	Cm- pa / Titlu	Ar- ti- cof	Al- ne- at	Denumire indicator	Credite de angajament		Credite bugetare		Angajamente legale	Plati efectuate	Angajamente legale de platit	Cheltui efectiv		
							initiale	definitive	initiale	definitive						
							1	2	3	4	5	6	7	8=6-7	9	
							A									
							B									
	20	01	02			Materiale pentru curatenie			1.000	1.000	759	759				
	20	01	03			Incalzit, iluminat si forta motrica			12.000	30.000	22.871	22.871				
	20	01	04			Apa, canal si salubritate			1.000	1.000	408	408				
	20	01	08			Posta, telecomunicatii, radio, tv, internet										
	20	01	09			Materiale si prestari de servicii cu caracter functional			4.000	4.000	2.904	2.904				
	20	01	30			Alte bunuri si servicii pentru intretinere si functionare			1.000	1.000	419	419				
	20	05				Bunuri de natura obiectelor de inventar			6.000	6.000	5.951	5.951				
	20	05	30			Alte obiecte de inventar			2.000	2.000	1.995	1.995				
	20	11				Carti, publicatii si materiale documentare			2.000	2.000	1.995	1.995				
	70					CHELTUIELI DE CAPITAL										
	71					TITLUL XV ACTIVE NEFINANCIARE										
	71	01				Active fixe										
	71	01	03			Mobilier, aparatura biroica si alte active corporale										

Comandantul institutiei,

Comandantul compartimentului
financiar-contabil


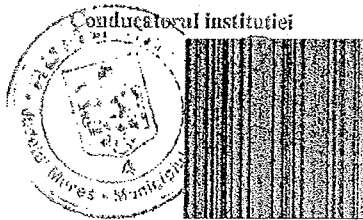
BILANT
31.12.2023

pag.: 1 - lei -

COD	DENUMIRE INDICATORI	SOLD LA INCEPUTUL PERIOADEI	SOLD LA SFARSITUL PERIOADEI
0	TOTAL JUDETUL MURES		
01003	1.Active fixe necorporale (ct.2030000+2050000+2060000+2080100+2080200+2330000-2800300-2800500-2800801-2800809-2900400-2900500-2900801-2900809-2930100*)	3.505.692	7.010.219
01004	2.Instalatii tehnice, mijloace de transport, animale, plantatii, mobilier, aparatura birotica si alte active corporale (ct.2130100+2130200+2130300+2130400+2140000+2310000-2810301-2810302-2810303-2810304-2810400-2910301-2910302-2910303-2910304-2910400-2930200*)	42.407.112	41.204.671
01005	3.Terenuri si cladiri (ct.2110100+2110200+2120101+2120102+2120201+2120301+2120401+2120501+2120601+2120901+2310000-2810100-2810201-2810202-2810203-2810204-2810205-2810206-2810207-2810208-2910100-2910201-2910202-2910203-2910204-2910205-2910206-2910207-2910208-2930200)	945.996.963	959.830.387
01007	5.Active financiare necurente (investitii pe termen lung) peste un an (ct.2600100+2600200+2600300+2650000+2670201+2670202+2670203+2670204+2670205+2670208-2960101-2960102-2960103-2960200), din care:	1.586.190	2.040.873
01008	Titluri de participare (ct.2600100+2600200+2600300-2960101-2960102-2960103)	1.586.190	1.586.190
01009	6.Creante accurente - sume ce urmeaza a fi incasate dupa o perioada mai mare de un an (ct.4110201+4110208+4130200+4280202+4610201+4610209-4910200-4960200) din care:	10.259.856	10.259.856
01010	Creante comerciale necurente - sume ce urmeaza a fi incasate dupa o perioada mai mare de un an (ct.4110201+4110208+4130200+4610201-4910200-4960200)	10.259.856	10.259.856
01015	7.TOTAL ACTIVE NECURENTE (rd.03+04+05+06+07+09)	1.003.755.813	1.020.346.006
01019	1.Stocuri (ct.3010000+3020100+3020200+3020300+3020400+3020500+3020600+3020700+3020800+3020900+3030100+3030200+3040100+3040200+3050100+3050200+3070000+3090000+3310000+3320000+3410000+3450000+3460000+3470000+3490000+3510100+3510200+3540100+3540500+3540600+3560000+3570000+3580000+3590000+3610000+3710000+3810000+/-3480000+/-3780000-3910000-3920100-3920200-3920300-3930000-3940100-3940500-3940600-3950100-3950200-3950300-3950400-3950600-3950700-3950800-3960000-3970100-3970200-3970300-3980000-4420803)	16.105.221	14.809.528
01021	Creante din operatiuni comerciale, avansuri si alte decontari (ct.2320000+2340000+4090101+4090102+4110101+4110108+4130100+4180000+4250000+4280102+4610101+4610109+4730109**+4810101+4810102+4810103+4810900+4830000+4840000+4890101+4890301-4910100-4960100+5120800) din care:	6.004.781	6.819.208
01022	Creante comerciale si avansuri (ct.2320000+2340000+4090101+4090102+4110101+4110108+4130100+4180000+4610101-4910100-4960100),din care:	5.831.008	6.555.791
01023	Creante bugetare (ct.4310100**+4310200**+4310300**+4310400**+4310500**+4310600**+4310700**+4370100**+4370200**+4370300**		

COD	DENUMIRE INDICATORI	SOLD LA INCEPUTUL PERIOADEI	SOLD LA SEARSITUL PERIOADEI
	+4420400+4420802+4440000**+4460100**+4460200**+ 4480200+4610102+4610104+4630000+ 4640000+4650100+4650200 +4660401+4660402+4660500+4660900+4810101**+4810102**+ 4810103**+4810900**-4970000), din care:	9.588.883	11.178.218
01024	Creantele bugetului general consolidat (ct.4630000+4640000+4650100+ 4650200+4660401+4660402+4660500+4660900-4970000)	9.588.883	11.178.218
01030	Total creante curente (rd.21+23+25+27)	15.593.664	17.997.426
01033	Conturi la trezorerie, casa in lei. (ct.5100000+5120101+5120501+5130101+ 5130301+5130302+5140101+5140301+5140302+5150101+5150103+5150 301 +5150500+5150600+5160101+5160301+5160302+5170101+5170301+51 70302 +5200100+5210100+5210300+5230000+5250101+5250102+5250301+52 50302 +5250400+5260000+5270000+5280000+5290101+5290201+5290301+52 90400 +5290901+5310101+5410101+5500101+5520000+5550101+5550400+55 70101 +5580101+5580201+5590101+5600101+5600300+5600401+5610101+56 10300 +5620101+5620300+5620401+5710100+5710300+5710400+5740101+57 40102 +5740301+5740302+5740400+5750100+5750300+5750400-7700000)	15.478.289	15.423.800
010331	Dobanda de incasat,alte valori,avansuri de trezorerie (ct.5180701+5320100+ 5320200+5320300+5320400+5320500+5320600+5320800+5420100)	4.709	2.952
01035	Conturi la institutii de credit, BNR, casa in valuta (ct.5110101+5110102+ 5120102+5120402+5120502+5130102+5130202+5140102+5140202+ 5150102+5150202+5150302+5160102+5160202+5170102+5170202+ 5290102+5290202+5290302+5290902+5310402+5410102+5410202+ 5500102+5550102+5550202+5570202+5580102+5580202+5580302+ 5580303+5590102+5590202+5600102+5600103+5600402+5610102+ 5610103+5620102+5620103+5620402)	7.167	7.594
01040	Total disponibilitati si alte valori (rd.33+33.1+35+35.1)	15.490.165	15.434.346
01042	6.Cheptuieii in avans (ct.4710000)	2.273	939
01045	7.TOTAL ACTIVE CURENTE (rd.19+30+31+40+41+41.1+42)	47.191.323	48.242.239
01046	8.TOTAL ACTIVE (rd.15+45)	1.050.947.136	1.068.588.245
01052	Sume necurente - sume ce urmeaza a fi platite dupa o perioada mai mare de un an (ct.2690200+4010200+4030200+4040200+ 4050200+4280201+4620201+4620209+5090000)	3.222	3.428
01054	2.Imprumuturi pe termen lung (ct.1610200+1620200+1630200+ 1640200+1650200+1660201+1660202+1660203+1660204+ 1670201+1670202+1670203+1670208+1670209-1690200)	4.281.276	3.846.583
01055	3.Provizioane (ct.1510201+1510202+1510203+1510204+1510208)	4.713.090	5.066.416
01058	TOTAL DATORII NECURENTE (rd.52+521+54+55)	8.997.588	8.916.427
01060	1.Datorii comerciale, avansuri si alte decontari (ct.2690100+4010100+ 4030100+4040100+4050100+4080000+4190000+4620101+4620109+ 4730109+4810101+4810102+4810103+4810900+4830000+ 4840000+4890201+5090000+5120800), din care:	10.401.483	8.826.945

COD	DENUMIRE INDICATORI	SOLD LA INCEPUTUL PERIOADEI	SOLD LA SFARSITUL PERIOADEI
01061	Datorii comerciale si avansuri (ct.4010100+4030100+4040100+4050100+4080000+4190000+4620101), din care:	8.443.570	6.624.781
01062	2.Datorii catre bugete (ct.4310100+4310200+4310300+4310400+4310500+4310600+4310700+4370100+4370200+4370300+4400000+4410000+4420300+4420801+4440000+4460100+4460200+4480100+4550501+4550502+4550503+4620109+4670100+4670200+4670300+4670400+4670500+4670900+4730109+4810900), din care:	2.489.525	2.797.274
010631	Contributii sociale (ct.4310100+4310200+4310300+4310400+4310500+4310600+4310700+4370100+4370200+4370300)	2.039.858	2.314.885
01065	3.Datorii din operatiuni cu Fonduri externe nerambursabile si fonduri de la buget,alte datorii catre alte organisme internationale (ct.4500200+4500400+4500600+4510200+4510401+4510402+4510409+4510601+4510602+4510603+4510605+4510606+4510609+4520100+4520200+4530200+4540200+4540401+4540402+4540601+4540602+4540603+4550200+4550401+4550402+4550403+4550404+4550409+4560400+4580401+4580402+4580501+4580502+4590000+4620103+4730103+4760000)	773.393	5.761.360
01072	Salariile angajatilor (ct.4210000+4230000+4260000***+4260100+4270100+4270300***+4270301+4280101)	3.401.155	3.752.196
01073	7.Alte drepturi cuvenite altor categorii de persoane (pensii, indemnizatii de somaj, burse) (ct.4220100+4220200+4240000+4260000***+4260200+4270200+4270300***+4270302+4290000+4380000), din care:	278.892	468.768
01075	9.Provizioane (ct.1510101+1510102+1510103+1510104+1510108)	353.851	1.179.694
01078	10.TOTAL DATORII CURENTE (rd.60+62+65+70+71+72+721+73+74+75)	17.698.299	22.786.237
01079	11.TOTAL DATORII (rd.58+78)	26.695.887	31.702.664
01080	12.ACTIVE NETE = TOTAL ACTIVE - TOTAL DATORII = CAPITALURI PROPRII (rd.80=rd.46-79=rd.90)	1.024.251.249	1.036.885.581
01084	1.Rezerve, fonduri (ct.1000000+1000101+1000201+1000202+1000301+1000401+1000402+1010000+1020101+1020102+1020103***+1030000+1040101+1040102+1040103***+1050100+1050200+1050300+1050400+1050500+/-1060000+1320000+1330000)	953.323.803	971.937.670
01085	2.Rezultatul reportat (ct.1170000-sold creditor)	63.434.490	71.691.454
01087	4.Rezultatul patrimonial al exercitiului (ct.1210000-sold creditor)	7.492.956	
01088	5.Rezultatul patrimonial al exercitiului (ct.1210000- sold debitor)		6.743.543
01090	6.TOTAL CAPITALURI PROPRII (rd.84+85-86+87-88)	1.024.251.249	1.036.885.581




CONTUL DE REZULTAT PATRIMONIAL

31.12.2023


pag: 1 - lei -

COD	DENUMIRE INDICATORI	An precedent	An curent
0	TOTAL JUDETUL MURES		
02002	1.Venituri din impozite, taxe, contributi de asigurari si alte venituri ale bugetelor (ct.7300100+7300201+7300202+7300203+7310100+7310200+7320100+ 7330000+7340000+7350100+7350200+7350300+7350400+7350500+ 7350601+7350602+7360100+7390000+7450100+ 7450200+7450300+7450400+ 7450500+7450700+7450900+7460100+7460200+7460300+7460900)	46.064.663	56.011.621
02003	2.Venituri din activitati economice (ct.7210000+7220000+7510100+7510200+/-7090000*/+7090100/-7090200)	63.010.355	56.668.687
02004	3.Finantari, subventii, transferuri, alocatii bugetare cu destinatie speciala (ct.7510500+7710000+7720100+7720200+7740100+7740200+7750000+ 7760000+7780000+7790101+7790109)	32.838.818	15.836.395
02005	4.Alte venituri operationale (ct.7140000+7180000+7500000+7500100+7500200 +7510300+7510400+7810200+7810300+7810401+7810402+7770000)	6.360.758	13.329.570
02006	TOTAL VENITURI OPERATIONALE (rd.02+03+04+05)	148.274.594	141.846.273
02008	1.Salarii si contributiile sociale aferente angajatilor (ct.6410000+6420000+6450100+ 6450200+6450300+6450400+6450500+6450600+6450700+6450800+6460000+ 6470000)	69.917.386	71.086.354
02009	2.Subventii si transferuri (ct.6700000+6710000+6720000+6730000+6740000+ 6750000+6760000+6770000+6780000+6780100+6780200+6790000)	24.736.864	16.319.359
02010	3.Stocuri, consumabile, lucrari si servicii executate de terti (ct.6010000+6020100+ 6020200+6020300+6020400+6020500+6020600+6020700+6020800+6020900+ 6030000+6060000+6070000+6080000+6090000+6100000+6110000+6120000+ 6130000+6140000+6220000+6230000+6240100+6240200+6260000+6270000+ 6280000+6290100)	40.667.564	42.869.558
02011	4.Cheltuieli de capital, amortizari si provizioane (ct.6810100+ 6810200+6810300+6810401+6810402+6820101+6820109+ 6820200+6890100+6890200)	4.859.022	17.680.794
02	5. Alte cheltuieli operationale (ct.6350100+6540000+6580101+6580109)	436.800	349.483
02013	TOTAL CHELTUIELI OPERATIONALE (rd.08+09+10+11+12)	140.617.636	148.305.547
02015	- EXCEDENT (rd.06-rd.13)	7.656.958	
02016	- DEFICIT (rd.13-rd.06)		6.459.274
02017	IV.VENITURI FINANCIARE (ct.7610000+7630000+7640000+7650100+7650200+ 7660000+7670000+7680000+7690000+7860300+7860400)	245.947	131.300
02018	V. CHELTUIELI FINANCIARE (ct.6610000+6630000+6640000+6650100+6650200+ 6660000+6670000+6680000+6690000+6860300+6860400+6860800)	445.634	414.572
02021	- DEFICIT (rd.18-rd.17)	199.687	283.272
02023	- EXCEDENT (rd.15+20-16-21)	7.457.271	
02024	- DEFICIT (rd.16+21-15-20)		6.742.546
02025	VIII. VENITURI EXTRAORDINARE (ct.7910000)	35.685	31.052
02026	IX. CHELTUIELI EXTRAORDINARE (ct.6900000+6910000)		32.049
02028	- EXCEDENT (rd.25-rd.26)	35.685	
02029	- DEFICIT (rd.26-rd.25)		997
020292	- EXCEDENT (rd.23+28-24-29)	7.492.956	
020293	- DEFICIT (rd.24+29-23-28)		6.743.543
02031	- EXCEDENT (rd.29.2-29.4)	7.492.956	
02032	- DEFICIT (rd.29.3+29.4)		6.743.543

Conducatorul institutiei



P. Conducatorul compartimentului
financiar-contabil



ANEXA 4

la HCL nr. 81/30.05.2024

5669309 - PRIMARIA SIGHISOARA

Cod 03

SITUATIA FLUXURILOR DE TREZORERIE

la data de

31.12.2023

-lei-


DENUMIREA INDICATORULUI	Cod rand	TOTAL	CASA cl. 5310101	Buget de stat (*) cl. 5200100/7700000	Buget local cl. 5210100/7700000	Buget asigurari sociale de stat cl. 5250101+5250102/7700000	Buget asigurari pentru somaj cl. 5740101+5740102/7700000	Buget Fond national de dezvoltare regionala cl. 5750100/7700000	Buget (rezervor) statului cl. 5240100/7700000	Buget institutiilor publice financiate integral din veniturile proprii 5600101/7700000	Buget institutiilor publice financiate din veniturile proprii si subvenții 5610101/7700000	Buget activitati financiare proprii si activitati de privatizare 5620101/7700000	Buget imprumuturi interne si externe cl. 5130101+5140101+5160101+5170101/7700000	Buget fonduri externe nerambursabile (sursă) 5150103/7700000	Alte disponibilitati (cl.5xx)	
A	B	1	2	3	4	5	6	7	8	9	10	11	12	13	14	15
1. Incasari	02	168783634	12617697		80405442						56071583	3177845	1231388	1799159	11480520	
2. Plati	03	152528160	12617697		67427121						55654953	3177845	1725831	382072	11532641	
3. Numerar net din activitatea operationala (rd. 02-03)	04	16255474	0		12978321						2416630		-494443	1407087	-52121	
1. Incasari	06	30445	0		30092						353					
2. Plati	07	15622443	0		11466954						2342801		568670	1244018		
3. Numerar net din activitatea de investitii (rd. 06-07)	08	-15591998	0		-11436862						-2342448		-568670			
2. Plati	11	717965	0		717965											
3. Numerar net din activitatea de finantare (rd. 10-rd. 11)	12	-717965	0		-717965											
IV. CRESTEREA (DESCRESTEREA) NIETA DE NUMERAR SI ECHIVALENT DE NUMERAR (rd. 04+rd. 08+rd. 12)	13	-54489	0		823494						74182		-1063113	163069	-52121	
V. NUMERAR SI ECHIVALENT DE NUMERAR LA INCEPUTUL ANULUI	14	15478289	0		7565445						534458		6337094		1041292	
- Sume recuperate din excedentul anului precedent (**)	14.1	3638625	0		1984885						196811		1456929			
- Sume utilizate din excedentul anului precedent/ sume transferate din excedent la bugetul local/sume transferate din excedent pentru constituirea de depozite in trezorerie (***)	14.2	3638625	0		1984885						196811		1456929			
VI. NUMERAR SI ECHIVALENT DE NUMERAR LA SFARSITUL PERIOADEI (rd. 13+rd. 14+rd. 1-14.2-14.3)	15	15423800	0		8388939						608640		5273981	163069	989171	

SITUATIA FLUXURILOR DE TREZORERIE


31.12.2023

pag: 1 - lei.

COD	DENUMIRE INDICATORI	Total	Casa in valuta	Alte disponibilitati
0	TOTAL JUDETLUL MURES			
04002	1. Incasari	30.563		30.563
04003	2. Plati	30.136		30.136
04004	3. Numerar net din activitatca operationala (rd.02-rd.03)	427		427
04013	IV CRESTEREA (DESCRESTEREA) NETA DE NUMERAR SI ECHIVALENT DE NUMERAR (rd.04+rd.08+rd.12)	427		427
04014	V NUMERAR SI ECHIVALENT DE NUMERAR LA INCEPUTUL PERIOADEI	7.167		7.167
04017	VI NUMERAR SI ECHIVALENT DE NUMERAR LA FINELE PERIOADEI(rd.13+14+15-16)	7.594		7.594



P. Conducatorul compartimentului
financiar-contabil



ANEXA 5
 LA HCLNR 81/30.05.2024


31.12.2023

- lei -

DENUMIRE INDICATORI	COD	DISPONIBIL LA INCEPUTUL ANULUI	INCASARI	PLATI	DISPONIBIL LA SFARSITUL PERIOADEI
TOTAL JUDETEL MURBS	0				
TOTAL (id.02 la 15)	05001	794.825	113.460	412.243	496.042
- Suma primite ca donatii si sponsorizari	05002				
(cf.5500101,cf.5500102/analitice distincte)	05003	331.253		281.334	49.919
- Garantii materiale retinute gestionarilor					
conform Legii nr.22/1969					
(cf.5500101,cf.5500102/analitice distincte)	05011	7.149	487	42	7.594
- Alte disponibilitati cu destinatie					
specifica (cf.5500101,cf.5500102/analitice distincte)		456.423	112.973	130.867	438.529



Conducatorul institutiei,



Conducatorul compartimentului
 financiar-contabil

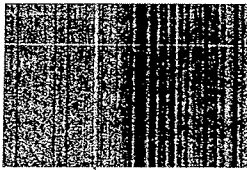
HANEXA B
 LA HCL nr. 81/30.05.2024

Situatia modificarilor in structura
 activelor nete/capitalurilor

Anexa 34

pag: 1 - lei

Deunuirea elementului de capital	Cod	Sold la inceputul anului	Cresteri	Reduceri	Sold la sfarsitul anului
A	B	1	2	3	4
TOTAL JUDETEL MURFS	0				
Fondul bunurilor care alcătuiesc domeniul privat al statului (ct.1020101)	25003	41.281.283		1.239.052	40.042.231
Fondul bunurilor care alcătuiesc domeniul public al unitatii administrativ-teritoriale (ct.1030000)	25004	717.314.085	14.455.031	33.907	731.735.209
Fondul bunurilor care alcătuiesc domeniul privat al unitatii administrativ-teritoriale (ct.1040101)	25005	193.191.031	8.486.821	3.055.025	198.622.827
Rezerve din recuperate (ct.1050100+1050200+1050300+1050400+1050500)	25006	1.537.404		1	1.537.403
Rezervati repozar (ct.1170000 - sold creditor)	25017	63.434.490	25.928.745	17.671.781	71.691.454
Rezervati patrimoniali al exercitiului (ct.1210000 - sold creditor)	25019	7.492.956		7.492.956	
Rezervati patrimoniali al exercitiului (ct.1210000) - sold debitor	25020		157.760.224	151.016.681	6.743.543
Total capitaluri proprii (rd.01 la 17 - rd.18+rd.19+rd.20)	25021	1.024.251.249			1.036.885.581

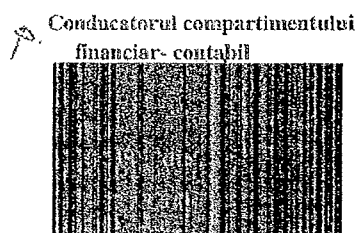



Situatia activelor si datoriilor institutiilor publice
din administratia locala
31.12.2023

pag: 1 - lei -

COD	DENUMIRE INDICATORI	Sold la inceputul anului	Sold la sfarsitul perioadei
0	TOTAL JUDETEL MURES		
18005	Disponibilitati in lei ale institutiilor publice locale si ale institutiilor publice de subordonare locala, la trezorerii (ct.5100000+5120101+5120501+5150101+5150103+5150500+5150600+5160101+5160301+5160302+5170101+5170301+5170302+5210100+5210300+5280000+5290201+5290301+5290400+5290901+5410101+5500101+ 5520000+5550101+5570101+5580101+5580201+5600101+5600300+5610101+5610300+5620101+5620300-7700000), din care:	15.478.289	15.423.800
18008	Total (in baze cash) (rd.04+05)	15.478.289	15.423.800
18010	Total (in baze accrual)(rd.08+09)	15.478.289	15.423.800
18023	Alte valori (ct.5320100+5320200+5320300+5320400+5320500+5320600+5320800)	4.709	2.952
18052	Disponibilitati ale institutiilor publice locale si ale institutiilor de subordonare locala la institutiile de credit rezidente (ct.5110101+5110102+5120102+5120402+5120502+5150102+5150202+5160102+5160202+5170102+5170202+5290202+5290302+5290902+5500102+5550102+5550202+5570202+5580102+5580302+5600102+5600103+5610102+5610103+5620102+5620103), din care:	7.167	7.594
18036	Total (in baze cash) (rd.32+35)	7.167	7.594
18038	Total (in baze accrual) (rd.36+37)	7.167	7.594
18131	Actiuni necotate detinute de autoritatile locale la societati nefinanciare (ct.2600200-2960102)(S11)	746.190	746.190
18134	Total (la valoarea contabila neta (la valoarea de intrare mai putin ajustarile cumulate pentru pierderea de valoare) (rd.131+132+133)	746.190	746.190
18141	Participatiile autoritatilor locale la alte societati care nu sunt organizate pe actiuni (regii autonome,srl,comandita, etc.) (ct.2600300-2960103)	840.000	840.000
18142	Total (la valoarea de intrare mai putin ajustarile cumulate pentru pierderea de valoare) (rd.141)	840.000	840.000
1817	Creante comerciale necurente legale de livrari de bunuri si servicii de catre autoritatile locale sau de institutii subordonate acestora (ct.4110201+4110208+4130200+4610201-4910200-4960200) Total (rd.158+159+160+164) din care:	10.259.856	10.259.856
18159	- de la societati nefinanciare (S11),	10.259.856	10.259.856
18165	Creante comerciale curente legate de livrari de bunuri si servicii de catre autoritatile locale sau de institutii subordonate acestora(ct.2320000+2340000+4090101+4090102+4110101+4110108+4130100+4180000+4610101-4910100-4960100) Total(rd.166+167+168+172)din care de la:	5.831.008	6.555.791
18166	-de la gospodariile populatie (S14)	3.700	3.626
18167	-de la societati nefinanciare (S11)	564.320	1.367.838
18168	-de la institutiile publice, din care: (rd.169+170+171)	5.262.988	5.184.327
18171	-Fonduri de securitate sociala(S1314)	5.262.988	5.184.327
181711	-din care: creantele unitatilor sanitare cu paturi fata de Casele de Sanatate	5.262.988	5.184.327
18176	1.Creante ale bugetului local (ct.4640000-4970000). Total (rd.177+178+179+183), din care:	9.588.883	11.178.218
18177	- de la gospodariile populatie (S14)	3.835.553	4.471.287
18178	- de la societati nefinanciare (S11)	5.753.330	6.706.931
18185	Total creante (rd.176+184)	9.588.883	11.178.218
18203	1.Sume datorate tertilor reprezentand garantii si cautiuni aflate in conturile institutiilor publice (ct.4280101+4280201+4620101+4620109).Total (rd.204+205+206), din care:	465.257	792.553

COD	DENUMIRE INDICATORI	Sold la inceputul anului	Sold la sfarsitul perioadei
18204	- salariilor (gospodariile populatiei)(S143)	8.834	7.594
18205	- societati nefinanciare (S11)	456.423	784.959
18286	Credite pe termen lung primite (contractate, garantate, asimilate,etc) de institutiile publice locale (ct.1620200+1630200+1670201+1670202+1670203+1670209).Total (rd.287+288+289+289.1) din care acordate de:	4.281.276	3.846.583
18287	- Societati care accepta depozite, exclusiv banca centrala (S122)	4.281.276	3.846.583
18290	Total (in baze cash)(rd.286)	4.281.276	3.846.583
18320	Datorii comerciale curente legate de livrari de bunuri si servicii (ct.4010100+4030100+4040100+4050100+4080000+4190000+4620101). Total (rd.321+322+326+327) din care catre:	8.443.570	6.624.781
18321	-Societati nefinanciare (S11)	8.443.570	6.624.781
18331	Datoriile institutiilor publice din administratia locala catre bugete (ct.4310100+4310200+4310300+4310400+4310500+4310600+4310700+4370100+4370200+4370300+4420300+4420801+4440000+4460100+4460200+4480100)	2.435.128	2.741.913
18332	Salariile angajatilor (ct.4210000+4230000+4260000+4260100+4270100+4270300+4270301+4280101)	3.401.155	3.752.196
18333	Alte drepturi cuvenite altor categorii de persoane (ct.4260000+4260200+4270200+4270300+4270302+4290000+4380000)	278.892	468.768
18335	Total (rd.331+332+332.1+332.2+333+334)	6.115.175	6.962.877
18341	Avansuri primite de la Autoritatile de Certificare / Autoritatile de Management / Agentiile de Plati - FORNDURI EXTERNE NERAMBURSABILE POSTADERARE SI FONDURI DE LA BUGET(ct.4580501+4580502)	773.393	3.962.201
183421	Provizioane necurente (ct.1510201+1510202+1510203+1510204+1510208), din care:	4.713.090	5.066.416
18343	Provizioane curente (ct.1510101+1510102+1510103+1510104+1510108), din care:	353.851	1.179.694



Capi- toi	Sub- cap- toi	Pa- ra- gra- ful	Gr- pa / di- col	Ar- ti- col	Alti- de- at	Denumire indicator	Prevederi bugetare initiate	Prevederi bugetare definitive	Drepturi constatate		Incasari realizate	Singeri pe alte cai decat incasari	Drepturi constatate de incasat	
									Total, din care:	din anii precedenti				
A							1	2	3=4+5		6	7	8=3-6-7	
B														
3510	50					Alte amenzii, penalizatii si confiscari	14.000	14.000		14.223	14.223			
3610	50					DIVERSE VENITURI	50.000	122.000	122.223	122.223	122.223			
3710	01					Alte venituri	50.000	122.000	122.223	122.223	122.223			
3710	03					TRANSFERURI VOLUNTARE, ALTELE DECAT SUBVENTIILE		177.548	177.548	177.548	177.548			
						Donatii si sponsorizari		177.548	177.548	177.548	177.548			
						Varsaminte din societatea de functionare pentru finantarea sectiunii de dezvoltare a bugetului local		177.548	177.548	177.548	177.548			
3710	04					Varsaminte din societatea de functionare	-103.000	-100.000	-11.740	-11.740	-11.740			
3900	10					II. VENITURI DIN CAPITAL	103.000	100.000	11.740	11.740	11.740			
3910	01					VENITURI DIN VALORIFICAREA UNOR BUNURI	1.000	1.000	353	353	353			
						Venituri din valorificarea unor bunuri ale institutiilor publice	1.000	1.000	353	353	353			
4100	10					IV. SUBVENTII	39.815.000	54.188.000	38.589.944	2.776.046	35.813.898			
4210	88					SUBVENTII DE LA BUGETUL DE STAT		15.685.000					2.802.304	
						Alocari de sume din PNRR aferente asistentei financiare nerambursabile		15.685.000						
4310	09					SUBVENTII DE LA ALTE ADMINISTRATII	39.815.000	38.503.000	38.589.944	2.776.046	35.813.898			
						Subventii pentru institutii publice	1.745.000	2.879.000	2.856.299		2.856.299			
						Subventii din bugetul Fondului national unic de asigurari sociale de sanatate pentru acoperirea cresterilor salariale								
4810						SUME PRIMITE DE LA UE/ALTI DONATORI IN	38.070.000	55.624.000	55.733.645	2.776.046	32.957.599			

CONTUL DE EXECUTIE AL INSTITUTILOR PUBLICE FINANATE
 (VENITURI PROPRII SI SUBVENTII DIN BUGETUL LOCA CHELTUIELI
 31.12.2023

Capi- tof	Sub- cap- tof	Pa- ra- gra- ful	Cru- pa / Titlu	Al- ne- at	Denumire indicator	Credite de angajament				Credite bugetare			Angajamente legate de plati	Plati efectuate	Pag. 1		
						initiale		definitive		5	6	7				8-6-7	9
						1	2	3	4								
0			A		B												
5010					TOTAL JUDETEL MURES												
6510					SUBVENTII			76.088.000	87.234.000	67.957.382	67.957.382	63.470.101	4.487.281	66.37			
					INVATAMANT			917.000	938.000	605.196	605.196	605.196		61			
	03				Invatamant prescolar si primar			452.000	452.000	380.815	380.815	380.815		36			
					Invatamant prescolar			452.000	452.000	380.815	380.815	380.815		36			
					Invatamant primar			465.000	486.000	224.381	224.381	224.381		28			
					Invatamant secundar			465.000	486.000	224.381	224.381	224.381		28			
					Invatamant secundar inferior			465.000	486.000	224.381	224.381	224.381		27			
					Invatamant secundar superior			465.000	486.000	224.381	224.381	224.381		27			
6610					SANATAIE			70.956.000	80.844.000	62.156.563	62.156.563	57.997.754	4.158.809	61.00			
					Servicii medicale in unitati sanitare			70.956.000	80.844.000	62.156.563	62.156.563	57.997.754	4.158.809	61.00			
					cu patuti			70.956.000	80.844.000	62.156.563	62.156.563	57.997.754	4.158.809	61.00			
6610	06				Spatiale generale			4.102.000	5.334.000	5.083.741	5.083.741	4.755.269	328.472	4.35			
6710					CULTURA, RECREERE SI RELIGIE			2.365.000	2.255.000	2.017.778	2.017.778	1.689.306	328.472	1.42			
					Servicii culturale			2.365.000	2.255.000	2.017.778	2.017.778	1.689.306	328.472	1.42			
					Muzee			2.365.000	2.255.000	2.017.778	2.017.778	1.689.306	328.472	1.42			
					Servicii recreative si sportive			1.737.000	3.079.000	3.065.963	3.065.963	3.065.963		3.10			
					Sport			1.737.000	3.079.000	3.065.963	3.065.963	3.065.963		3.10			
8010					ACTIUNI GENERALE ECONOMICE,												
					SI DE MUNCA			113.000	118.000	111.882	111.882	111.882		10			
					Activari generale economice si comerciale			113.000	118.000	111.882	111.882	111.882		10			
					Alte cheltuieli pentru activari generale			113.000	118.000	111.882	111.882	111.882		10			
					economice si comerciale			113.000	118.000	111.882	111.882	111.882		10			

DETALIEREA CHELTUIELILOR
INSTITUTII PUBLICE FINANTATE DIN VENITURI P
SI SUBVENTII DIN BUGETUL LOCAL

Pag. 2

Capi- toi	Sub- capit- ol	Pr- graf	Gr- pa / graf	Ar- Titlu cont	Ali- no- at	Denumire indicator	Credite de angajament		Credite bugetare		Angajamente bugetare	Angajamente legale	Plati efectuate	Angajamente legale de plati	Cheltui efectiv
							initiale	definitive	initiale	definitive					
							1	2	3	4	5	6	7	8-6-7	9
						B									
0						TOTAL JUDETEL MURES									
5010						TOTAL CHELTUIELI DIN VENITURI PROPRII SI SUBVENTII									
	01					CHELTUIELI CURENTE	76.088.000		87.234.000	67.957.382	67.957.382	63.470.101	4.487.281	66.37	
	10					TITLUL I CHELTUIELI DE PERSONAL	74.708.000		86.348.000	67.410.299	67.410.299	63.244.141	4.166.158	64.65	
	20					TITLUL II BUNURI SI SERVICII	54.438.000		51.045.000	50.923.997	50.923.997	50.828.982	93.015	49.87	
	58					TITLUL X PROIECTE CU FINANTARE DIN FONDURI EXTERNE NEAMBURSABILE	16.986.000		16.325.000	13.970.571	13.970.571	9.899.428	4.071.143	12.92	
	59					CADRULUI FINANCIAR 2014-2020	3.000.000		3.009.000	2.314.840	2.314.840	2.314.840		1.50	
	60					TITLUL XI ALTE CHELTUIELI TITLUL XII PROIECTE CU FINANTARE DIN SUMELE REPREZENTAND ASISTENTA FINANCIARA NEAMBURSABILA	284.000		284.000	200.891	200.891	200.891		20	
	70					AFERENTA PNRR			15.685.000						
	71					CHELTUIELI DE CAPITAL	1.380.000		1.275.000	937.103	937.103	615.980	321.123	1.72	
	84					TITLUL XV ACTIVE NEFINANCIARE PLATI EFECTUATE IN ANII PRECEDENTI SI RECUPERATE IN ANUL CURENT	1.280.000		1.275.000	937.103	937.103	615.980	321.123	1.72	
	85					TITLUL XXI PLATI EFECTUATE IN ANII PRECEDENTI SI RECUPERATE IN ANUL CURENT			-389.000	-390.020	-390.020	-390.020			
6510						INVATAMANT	917.000		-389.000	-390.020	-390.020	-390.020		67	
	01					CHELTUIELI CURENTE	902.000		938.000	605.190	605.190	605.190		60	
	20					TITLUL II BUNURI SI SERVICII	912.000		926.000	593.456	593.456	593.456		60	
	20					Bunuri si servicii	190.000		207.000	76.606	76.606	76.606		60	

Capi- toi	Sub- cap- toi	Pa- ra- gra- ful	Ar- ti- col	Ali- ne- ac	Denumire indicator	Credite de angajament		Credite bugetare		Angajamente legale	Plan efectuate	Angajamente legale de platit	Cheltui efectiv	
						initiale	definitive	initiale	definitive					
						I	2	3	4	5	6	7	8=6-7	9
A														
B														
20	01	01			Furnituri de birou			1.000	1.000					
20	01	02			Materiale pentru curatenie			8.000	8.000	1.761	1.761			
20	01	03			Incalziri, iluminat si forta motrica			8.000	11.000	4.000	4.000			
20	01	04			Apa, canal si salubritate			6.000	6.000					
20	01	05			Carburanti si lubrifianti			6.000	6.000	2.500	2.500			
20	01	06			Piese de schimb			2.000	2.000					
20	01	07			Transport			1.000	1.000					
20	01	08			Posta, telecomunicatii, radio, tv, internet			10.000	10.000	7.652	7.652			
20	01	09			Materiale si prestari de servicii cu caracter functional			2.000	2.000	893	893			
20	01	30			Alte bunuri si servicii pentru intretinere si functionare			156.000	160.000	59.800	59.800			
20	02				Reparatii curente			54.000	54.000	12.899	12.899			
20	03				Hrana			600.000	600.000	490.988	490.988			
20	03	01			Hrana pentru oameni			600.000	600.000	490.988	490.988			
20	05				Bunuri de natura obiectelor de inventar			54.000	61.000	12.963	12.963			
20	05	30			Alte obiecte de inventar			54.000	61.000	12.963	12.963			
20	06				Deplasari, detasari, transferari			2.000	2.000					
20	06	01			Deplasari interne, detasari, transferari			2.000	2.000					
20	13				Pregatire profesionala									
20	30				Alte cheltuieli									
20	30				Alte cheltuieli cu bunuri si servicii									
70					RESERVELE DE CAPITAL			15.000	12.000	11.740	11.740			
71					RESERVELE ACTIVE NEFINANCIARE			15.000	12.000	11.740	11.740			

Capi- tol	Sub- cap- tol	Pa- ra- gra- ful	Gr- pa- rău	Ar- bi- col	Al- ne- at	Denumire indicator	Credite de angajament		Credite bugetare		Angajamente legale	Fisaj efectuate	Angajamente legale de plată	Cheltui efectiv	
							initiale	definitive	initiale	definitive					
															1
A															
B															
20	01	04				Apa, canal si salubritate			294.000	136.881	136.881	97.380	39.501	11	
20	01	05				Carburanti si lubrifianti			34.000	19.422	19.422	18.343	1.079	1	
20	01	06				Piese de schimb			25.000	20.268	20.268	13.153	7.115	1	
20	01	07				Transport			3.000	1.372	1.372	387	985	1	
20	01	08				Posta, telecomunicatii, radio, tv, internet			179.000	151.269	151.269	136.430	14.835	15	
20	01	09				Mauritiale si prestari de servicii cu caracter functional			2.075.000	1.986.227	1.986.227	1.231.401	754.826	166	
20	01	30				Alte bunuri si servicii pentru intretinere si functionare			531.000	210.479	210.479	131.564	78.915	12	
20	03					Hrana			850.000	779.877	779.877	634.272	145.605	71	
20	03	01				Itiana pentru oameni			850.000	779.877	779.877	634.272	145.605	71	
20	04					Medicamente si materiale sanitare			5.254.000	4.748.069	4.748.069	2.242.047	2.506.022	452	
20	04	01				Medicamente			2.900.000	2.268.066	2.268.066	1.160.004	1.108.062	191	
20	04	02				Materiale sanitare			2.394.000	966.658	966.658	427.202	539.456	122	
20	04	03				Reactivi			1.517.000	1.382.253	1.382.253	603.695	778.558	124	
20	04	04				Dezinfectanti			436.000	131.092	131.092	51.146	79.946	11	
20	05					Bunuri de natura obiectelor de inventar			400.000	211.466	211.466	174.303	57.163	8	
20	05	01				Uniforme si echipament			6.000	13.880	13.880		13.880		
20	05	03				Lenjerie si accesorii de pat			68.000	16.266	16.266	11.281	4.985	2	
20	05	30				Alte obiecte de inventar			326.000	181.320	181.320	163.022	18.296	6	
20	06					Deplasari, deplasari, transferari			112.000	19.989	19.989	19.989		1	
20	06	01				Deplasari interne, deplasari, transferari			105.000	19.989	19.989	19.989		1	
20	06	02				Deplasari in strainatate									
20	09					Materiale de laborator			130.000	60.396	60.396	1.860	37.550	6	

Capi- tol	Sub- capit- ol	Pa- ra- gra- ful de clasif.	Gr- pa- si co- di- cul	Al- ne- at	Denumire indicator	Credite de angajament		Credite bugetare		Angajamente bugetare	Angajamente legale	Plati efectuate	Angajamente legale de plati	Cheltui efectiv
						initiale	definitive	initiale	definitive					
A						1	2	3	4	5	6	7	8=6+7	9
B														
70					CHELTUIELI DE CAPITAL					47.311	47.311	47.311		1.30
71					TITLUL XV ACTIVE NEFINANCIARE			361.000	270.000	47.311	47.311	47.311		1.30
71	01				Active fixe			361.000	270.000	47.311	47.311	47.311		1.30
71	01	01			Constructii			361.000	270.000	47.311	47.311	47.311		1.30
71	01	02			Masini, echipamente si mijloace de transport									3
71	01	03			Mobilier, aparatura birou si alte active corporale			361.000	49.000	47.311	47.311	47.311		1.01
84					PLATI EFECTUATE IN ANII PRECEDENTI SI RECUPERATE IN ANUL CURENT			221.000						32
85					Tital XXI PLATI EFECTUATE IN ANII PRECEDENTI SI RECUPERATE IN ANUL CURENT				-387.000	-387.337	-387.337	-387.337		
85	01				Plati efectuate in anii precedenti si recuperate in anul curent				-387.000	-387.337	-387.337	-387.337		
85	01	01			Plati efectuate in anii precedenti si recuperate in anul curent (SI)				-387.000	-387.337	-387.337	-387.337		
85	01	02			Plati efectuate in anii precedenti si recuperate in anul curent (SD)				-388.000	-368.007	-368.007	-368.007		
6710					CULTURA, RECREERE SI RELIGIE			4.102.000	-19.350	-19.350	-19.350	-19.350		4.85
					CHELTUIELI CURENTE			3.098.000	5.083.741	5.083.741	5.083.741	4.755.269	328.472	4.25
					TITLUL CHELTUIELI DE PERSONAL			2.741.000	4.208.352	4.208.352	4.208.352	4.201.003	7.349	4.25
					Cheltuieli salariale in bani				1.292.000	1.287.705	1.287.705	1.287.705		1.28
					Salarii de baza			2.188.000	1.238.000	1.236.230	1.236.230	1.236.230		1.22
					Indemnizatii plătite unor persoane din			1.122.000	1.176.786	1.175.965	1.175.965	1.175.965		1.12

Capi- tot	Sub- capit- ol	Pa- ra- gra- ful	Gr- pa / Titlu si	Ali- ne si	Denumire indicator	Credite de angajament		Credite bugetare		Angajamente legale	Plafii efectuate	Angajamente legate de plafii	Pag. 8	
						1	2	3	4					
														initiale
B						1	2	3	4	5	6	7	8=6-7	9
afara unitatii														
10	01	13			Drepturi de delegare			996.000		46				
10	01	17			Indemnizatii de hrana			2.000	1.000	60.219	60.219	46		
10	02				Cheltuieli salariale in natura			68.000	60.220	23.700	23.700			
10	02	06			Vouchere de vacanta			27.000	24.000	23.700	23.700			
10	03				Contributii			26.000	24.000	27.775	27.775			
10	03	07			Contributia asiguratorie pentru munca			26.000	30.000	27.775	27.775			
20					TITLUL II BUNURI SI SERVICII			857.000	3.051.000	2.920.647	2.920.647			
20	01				Bunuri si servicii			661.000	2.622.000	2.497.264	2.497.264			
20	01	01			Furnituri de birou			4.000	3.000	2.920	2.920			
20	01	02			Materiale pentru curatenie			7.000	6.000	5.755	5.755			
20	01	03			Materiale pentru curatenie			283.000	195.000	149.560	149.560			
20	01	04			Incalziri, iluminat si forta motrica			26.000	54.000	52.813	52.813			
20	01	07			Apa, canal si salubritate			23.000	16.000	15.402	15.402			
20	01	08			Transport									
20	01	09			Posta, telecomunicatii, radio, tv, internet			16.000	16.000	11.460	11.460			
20	01	30			Materiale si prestari de servicii cu caracter functional			69.000	1.960.000	1.923.040	1.923.040			
20	02				Alte bunuri si servicii pentru intretinere si functionare			233.000	372.000	336.316	336.316			
20	02				Reparatii curente			10.000	55.000	54.714	54.714			
20	03				Hrana			42.000	40.000	39.550	39.550			
20	03	01			Hrana pentru oameni			42.000	40.000	39.550	39.550			
20	04				Medicamente si materiale sanitare			4.000	3.000	2.355	2.355			
20	04	01			Medicamente				3.000	2.355	2.355			

Capi- tul	Sub- capit- ol	Pa- ra- graf	Ar- ti- col	Ali- ne- at	Denumire indicator	Credite de angajament		Credite bugetare		Angajamente bugetare	Angajamente legale	Flaib efectuate	Angajamente legale de platit	Cheluzii efectiv
						initiale	definitive	initiale	definitive					
						I	2	3	4	5	6	7	8=6-7	9
8010					B									
					ACTIUNI GENERALE ECONOMICE, SI DE MUNCA									
					CHELTUIELI CURENTE									
					TITLUL I CHELTUIELI DE PERSONAL									
					Cheluzii salariale in bani									
					Salarii de baza									
					Indemnizatii de hrana									
					Cheluzii salariale in natura									
					Vouchere de vacanta									
					Contributii									
					Contributia asiguratorie pentru munca									
					TITLUL II BUNURI SI SERVICII									
					Bunuri si servicii									
					Furnituri de birou									
					Posta, telecomunicatii, radio, tv, internet									
					Alte bunuri si servicii pentru intretinere si functionare									
					Deplasari, detasari, transferari									
					Deplasari interne, detasari, transferari									

Conducatorul compartimentului
financiar-contabil

Conducatorul institutiei,

